

Emitindo extrato de adiantamento de clientes

Veja também os Itens:

- [Emitindo Extrato de Adiantamento de Clientes](#)
- [Consulta de Saldo de Adiantamento de Clientes](#)
- [Reprocessando Movimentações dos Adiantamentos de Clientes](#)
- [Adiantamento de Clientes](#)
- [Registrando Adiantamento de Clientes](#)
- [Baixando Adiantamento de Clientes](#)
- [Registrando Devolução de Adiantamento de Clientes](#)

Para visualizar os [Adiantamentos de Clientes](#) recebido você poderá acessar o menu **Manutenção>Clientes>Adiantamento de Clientes>Consulta Saldos**

1) No cadastro do [Adiantamento de Cliente](#)


 and or type unknown

Conseguirá visualizar os [Adiantamentos](#) recebidos

 and or type unknown

 and or type unknown

Ou, acessando o menu **Relatórios>Extrato de Adiantamento de Clientes**

 and or type unknown

Defina o [Clientes](#) e em seguida clique no botão para visualizar os [adiantamentos](#).

O Sistema irá demonstrar na **cor verde** os [Adiantamentos](#) recebidos (entrada)


 and or type unknown

2) Na [Baixa do Adiantamento de Cliente](#)


Se você [baixou o adiantamento de Cliente](#), ao acessar novamente o menu **Manutenção>Clientes>Adiantamento de Clientes** irá verificar que o **Sistema controlou o Saldo existente para o [Cliente](#) que forneceu o [Adiantamento](#).**

nd or type unknown

Acessando o menu **Relatórios>Extrato de Adiantamentos de Clientes**, informando o [Cliente](#) que forneceu o [Adiantamento](#) e clicando para visualizar as informações.


nd or type unknown

Você irá verificar que a [baixa do Adiantamento de Cliente](#) será apresentada na **cor Azul** (Saída) e que você conseguirá verificar o Saldo existente de [Adiantamentos](#) para o [cliente](#) informado.


nd or type unknown

3) Se o Adiantamento de Cliente foi devolvido

Se acontecer do [adiantamento](#) de cliente ser [devolvido](#), após o cadastro da [devolução](#) do mesmo, se você acessar o menu **Manutenção>Clientes>Adiantamento de Clientes>Consulta de Saldos** irá verificar que o saldo foi estornado

nd or type unknown

Acessando o menu **Relatórios>Extrato de Adiantamento de Clientes** irá verificar que o Saldo do [Adiantamento de Clientes](#) foi estornado com o Código do Histórico 14 (devolução)

nd or type unknown

Revision #10

Created 13 May 2023 11:41:38 by ProjetosD

Updated 22 October 2024 12:45:45 by ProjetosD