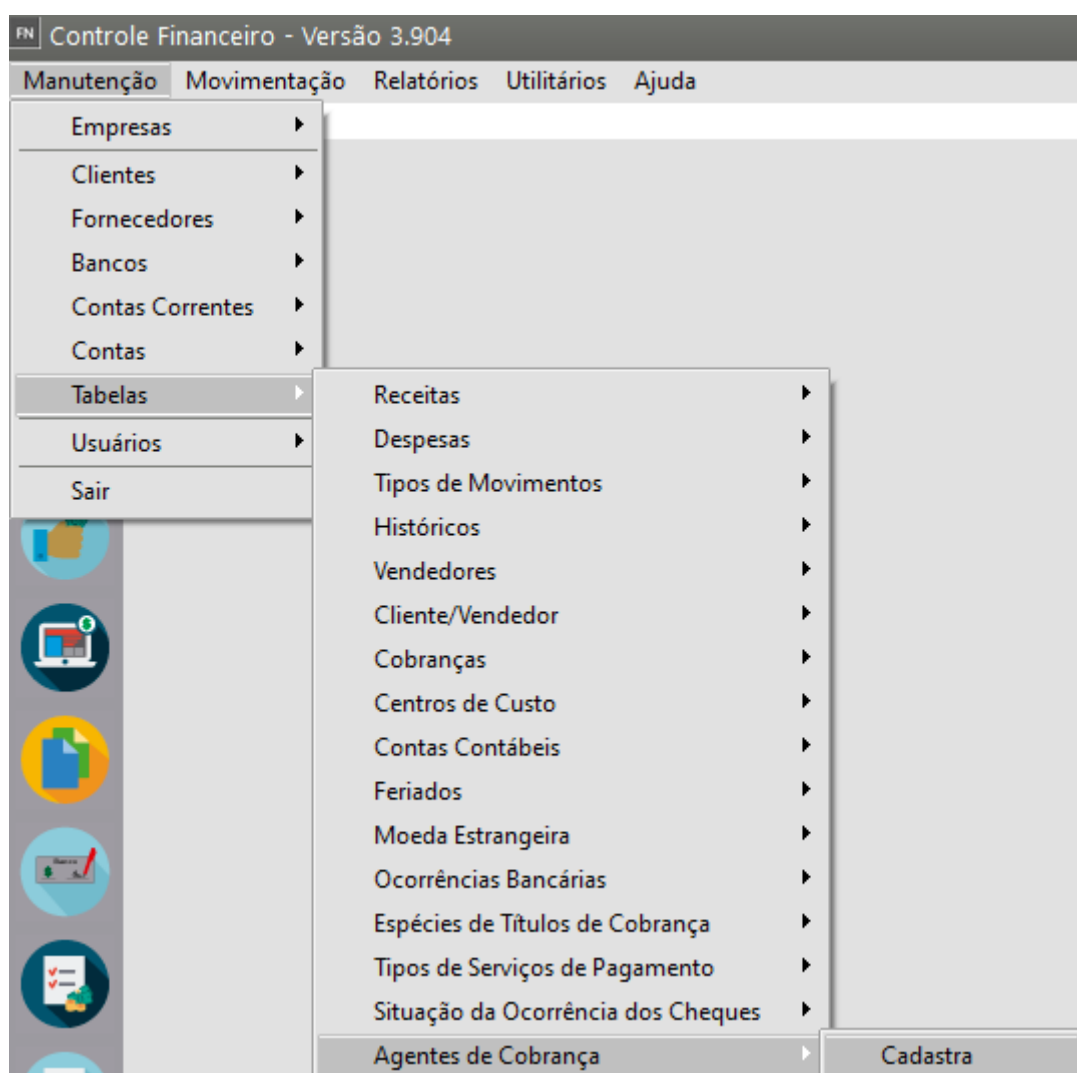


# Cadastro dos Agentes de Cobrança

Para que você cadastre os **Agentes de Cobrança** da Empresa (Profissionais de operação de cobrança, ou agentes de cobrança, **são responsáveis por cobrar dívidas, atrasos e pendências de clientes, propor e negociar formas de pagamento, acompanhar o andamento de acordos e analisar diversos tipos de título**), acesse o menu Manutenção>Tabelas>Agentes de Cobrança



Você deverá informar um **código para o agente de cobrança e na sequência cadastrar as informações do mesmo**

FN Agentes de Cobrança - Inclusão

Código

Nome

Endereço

Bairro

Cidade

Estado

Cep



Telefone

E-mail

Cod. Banco

Agência

Conta Corrente

Quando você entregar um [conta a receber](#) para o **Agente de Cobrança**, deverá editar o [contas a receber](#) e na aba Informações Adicionais colocar o **nome do agente de cobrança que está com o título**

FN Contas a Receber - Alteração

Documento | Desdobr. Receitas/Centro de Custo | Movimentos | Ocorrências

**Identificação**

Nro. Documento: REC2 Mod. Origem: Outro Tipo: ☒ CNPJ ☐ CPF ☐ Outros Fone: Fax: Cliente: 26.365.515/0001-25 Razão Social: COMERCIAL PORTO ALEGRE LTDA. Sistema Origem: FN

Informações Principais | Informações Adicionais

**Situação**

Cobrança: Bco. Portador: Agência: Nosso Número: Transmissão:

Observação: Agente de Cobrança:

☐ Utilizar como complemento do campo 'Instruções' na emissão do Boleto

**Vendedor**

Código: Nome: Comissão: R\$ 0,00 Dedução: R\$ 0,00 Bx. da Comissão:

**Desconto Condicional**

Vencimento: Tipo: ☒ % ☐ Valor Porcentagem: 0,00 Valor: R\$ 0,00

Anexos

Você conseguirá tirar relatório fazendo quebra por **Agente de Cobrança**

## Relatório de Contas a Receber

FN

Relatório de Contas a Receber

Período de Referência

Data Inicial

01/10/2023

...

Data Final

31/10/2023

...

Tipo de conta

Todas

▼

Min. Dias

1

▲▼

Considera duplicatas com vencimento Contra Apresentação

☐

Considera apenas contas s/ aproveitamento do desc. condicional

☐

Tipo

☒ Analítico

☐ Sintético

Configurações

Impressora

Orientação

☒ Retrato

☐ Paisagem

Situação

☒ Atual

☐ Do Período

☐ Do Sistema (atemporal)

Empresa

☒ Individual

☐ Consolidado (Matriz e Filiais)

☐ Consolidado (Coligadas)

Considerar Duplicatas

☐ Protestadas

☐ Não Protestadas

☒ Todas

☐ Provisionadas

☐ Definitivas

☒ Todas

☐ Descontadas

☒ Todas

☐ Não Descontadas

Seleciona Campos

Ordenação:

Data de Emissão

▼

1ª Quebra

Tipo Quebra

Geral

▼

Banco/Agência

Vendedor

Tipo de Cobrança

Cidade

Grupo de Clientes

Agente de Cobrança

Centro de Custo

Receita

2ª Quebra

Tipo Quebra

Geral

▼

☐ Iniciar nova página a cada quebra

☐ Calcular juros para conta em atraso

☐ Totalizar centros de custo sintéticos

☐ Totalizar receitas sintéticas

☐ Imprimir observação das contas

☐ Imprimir baixas detalhadamente

☐ Imprimir cheques pré-datados detalhadamente

☐ Imprimir duplicatas com o valor principal baixado e acréscimos em aberto

☐ Imprimir a média de dias em atraso dos títulos

☐ Imprimir contas com valor de comissão igual a zero

☐ Utilizar máscara de milhar em campos numéricos

☐ Ocultar duplicatas que possuem cheques pendentes

☐ Imprimir Última Ocorrência

?

🖨

👁

📁

✉

📄✕

Revision #5

Created 25 September 2023 21:14:28 by ProjetosD

Updated 22 October 2024 19:14:45 by ProjetosD