


# Cadastro de Previsão de Orçamento das Receitas

## Veja também os Itens:


- [Cadastrando Receitas](#)
- [Emitindo Relatório Comparativo de Receitas e Despesas](#)
- [Relatório Comparativo de Receitas \(Contas a Receber\)](#)
- [Cadastro de Previsão de Orçamento das Receitas](#)


Para que você visualize a previsão de orçamento das despesas em comparação com as Despesas reais do período você deverá primeiramente acessar os [Parâmetros Adicionais da Empresa](#)

e definir que utiliza Receita e que Utiliza orçamento de Previsão para Receitas e Despesas.


nd or type unknown

Em seguida será necessário que você tenha cadastradas todas as Receita de sua empresa

nd or type unknown

nd or type unknown

Sempre que você cadastrar um Contas a Receber, na aba desdobramento será necessário que você informe qual é a Receita vinculada aquela Conta a Receber

nd or type unknown

Desta forma o sistema terá condições de verificar o total de receitas reais cadastradas.

Em seguida será necessário informar ao Sistema qual é a previsão de Receitas do período para a sua empresa. Para essa definição acesse o menu Manutenção>Tabelas>Receitas>Orçamento Previsto

nd or type unknown

Informe o Código da Receita e se você também utiliza Centro de Custo preencha a informação também

Em seguida defina o período da previsão que será cadastrada e o valor Previsto

image.png  
Image not found or type unknown

O Sistema irá questionar se deseja replicar o valor previsto até o fim do ano, se a previsão de despesas será sempre com o mesmo valor clique em SIM, caso contrário clique em não e posteriormente faça o mesmo cadastro para os meses seguintes.

image.png  
Image not found or type unknown

Após os cadastros realizados, acesse o menu Relatórios>Relatórios Gerenciais>Comparativo de Receitas

image.png  
Image not found or type unknown

Defina que deseja comparar o valor de Orçamento Previsto

image.png  
Image not found or type unknown

O Sistema irá demonstrar o valor cadastrado como previsto para as despesas e também o valor real das despesas do período solicitado.

image.png  
Image not found or type unknown

Você conseguirá também emitir gráficos com os valores previstos e reais

image.png  
Image not found or type unknown

image.png  
Image not found or type unknown

---

Revision #5

Created 30 October 2023 21:39:18 by ProjetosD

Updated 19 August 2024 13:12:26 by ProjetosD