Cadastrando Fornecedores

https://www.youtube.com/embed/nWbMF7RuvF8

Para cadastrar um novo **Fornecedor** você deverá acessar o menu **Manutenção/Fornecedores:**

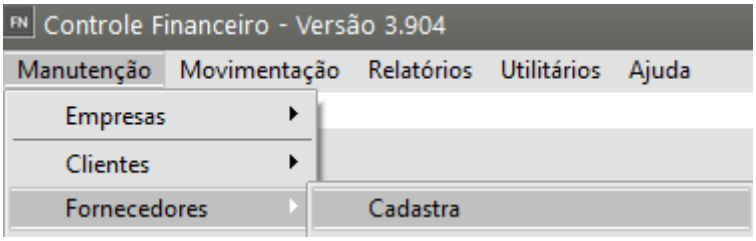

Aba Identificação
Você deve informar os **dados cadastrais do fornecedor**. O **"Número Auxiliar"** será disponibilizado somente quando o número principal informado for do tipo **"Outros"**.

Preencha também os demais campos de identificação do **Fornecedor.**

Informações Adicionais
Assinale o campo **"Produtor Rural"** caso o fornecedor o seja e também informe a **Conta Contábil** para este fornecedor caso você tenha informado nos parâmetros adicionais da empresa que fará integração com a Contabilidade utilizando fornecedores **analíticos**.

Localização
Informe o **endereço completo do fornecedor**, além de seu e-mail e homepage. Se você informar o **e-mail ou a homepage** do fornecedor, os títulos desses campos ficarão na **cor azul**. Clicando sobre eles, o sistema abrirá, automaticamente, o seu programa de e-mails ou o seu navegador da Internet, sem que você precise abrir outro aplicativo.

Observações
Você poderá incluir uma informação que achar relevante sobre esse fornecedor.

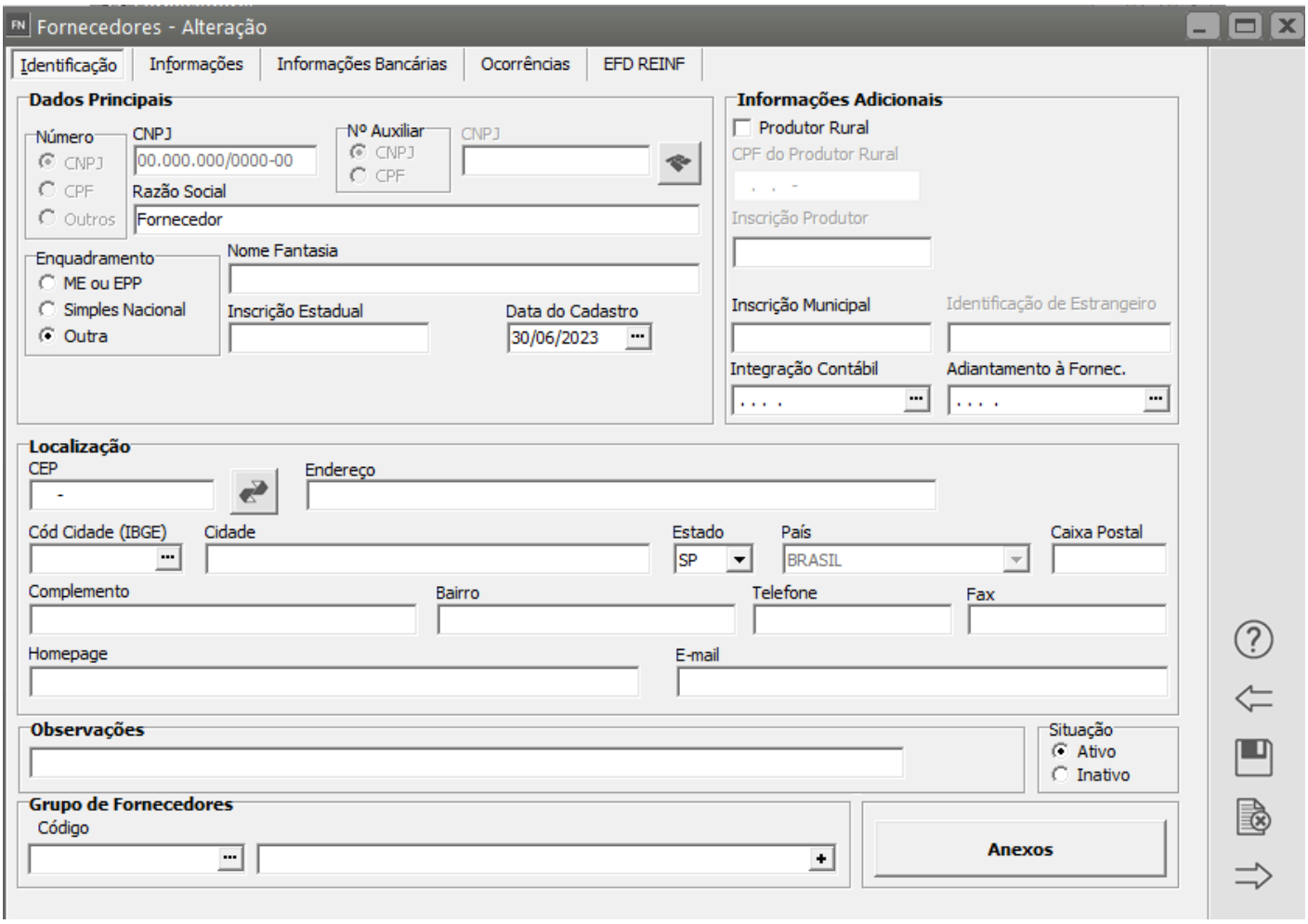

Aba Informações

A aba informações será preenchida automaticamente conforme você for alimentando o Sistema, nessa aba ficarão gravadas as informações das **compras efetuadas desse fornecedor** e dos **contas a pagar** gerados no **Sistema Financeiro** para ele.

Observação

- Esta aba só ficará disponível no **Sistema Financeiro** e no **Sistema de Controle de Compras**

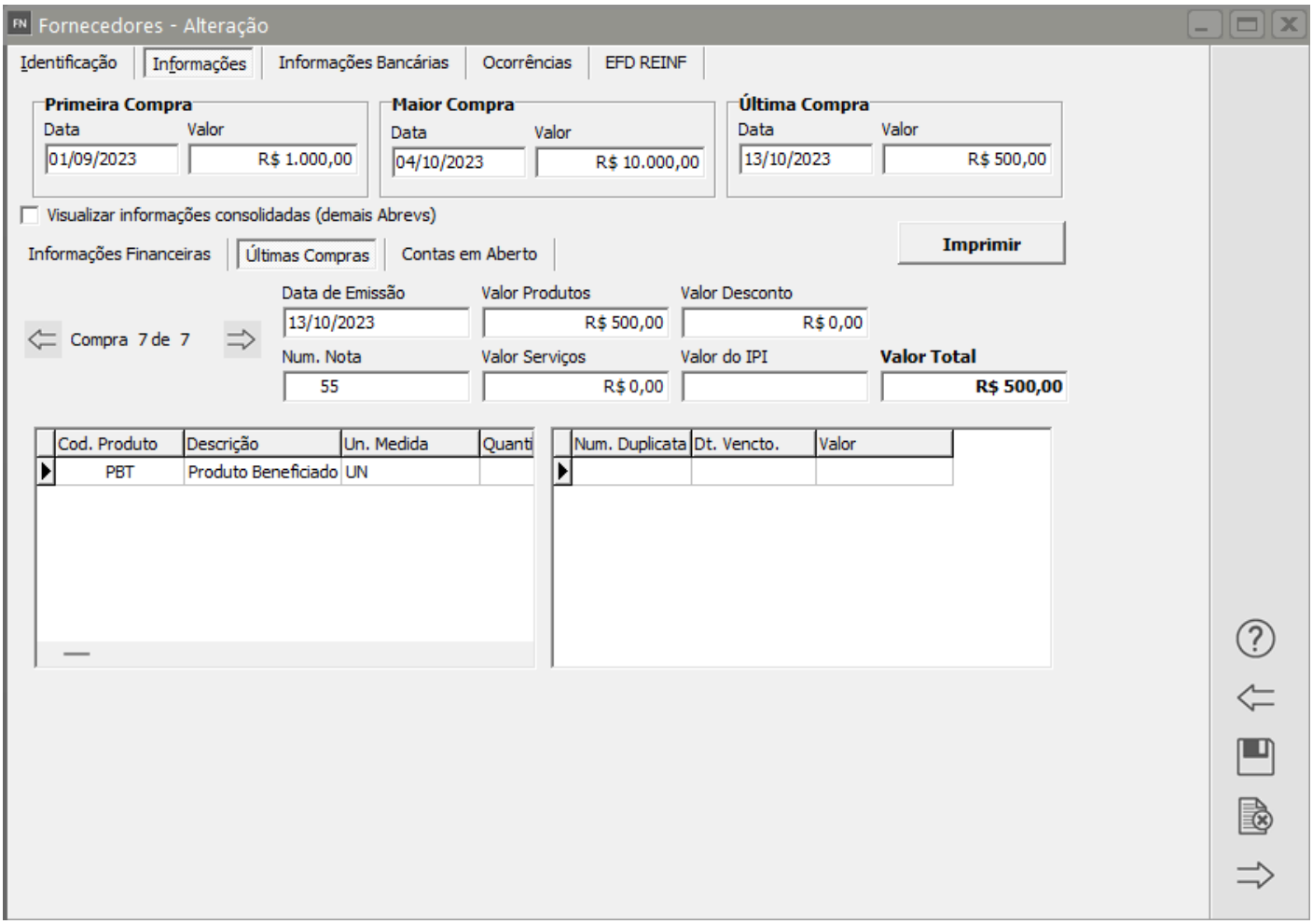

Aba Informações Bancárias

Informe nessa aba os dados bancários de seu fornecedor

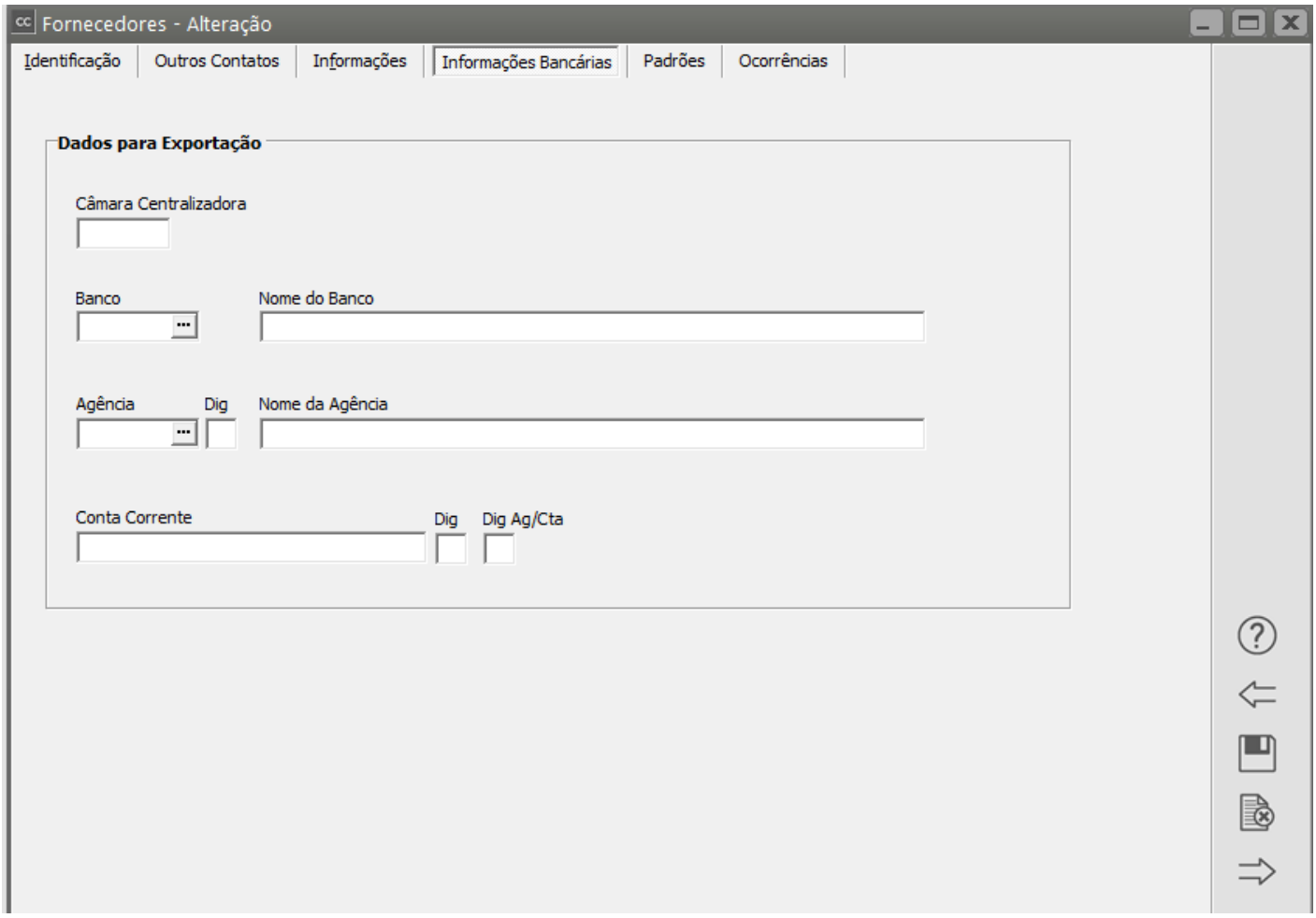

Aba Ocorrências

Informe nesta aba as ocorrências de seu fornecedor

Se você informar uma ocorrência com **Situação de Retorno**, e nos parâmetros adicionais da empresa estiver definido que você deseja que o Sistema apresente as ocorrência de seus fornecedores na definição da empresa, na **data informada para Retorno** da ocorrência o Sistema apresentará, na definição da empresa, uma tela contendo a ocorrência cadastrada.

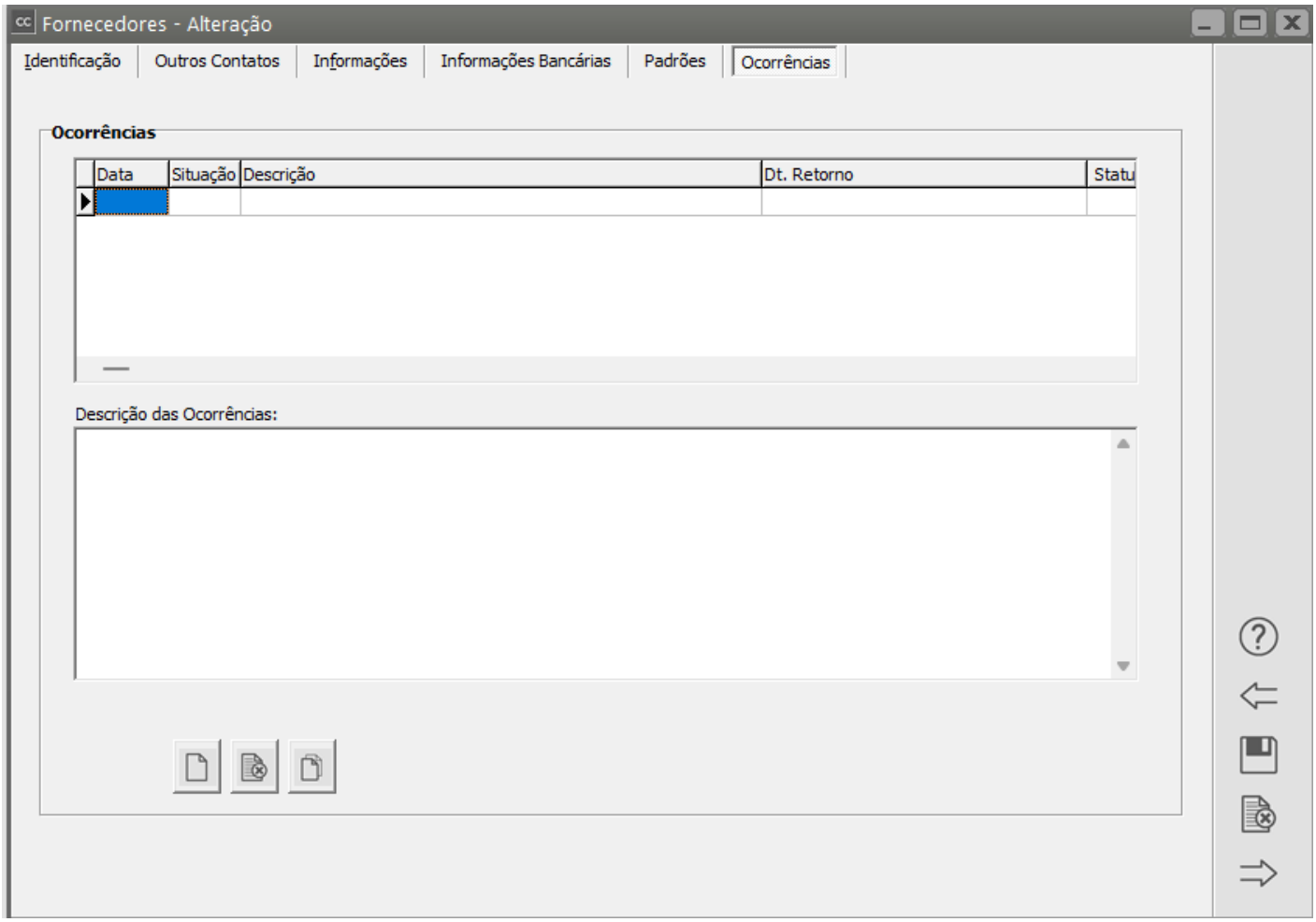

Aba EFD REINF

Cadastre nesta aba as informações para envio do arquivo **REINF**

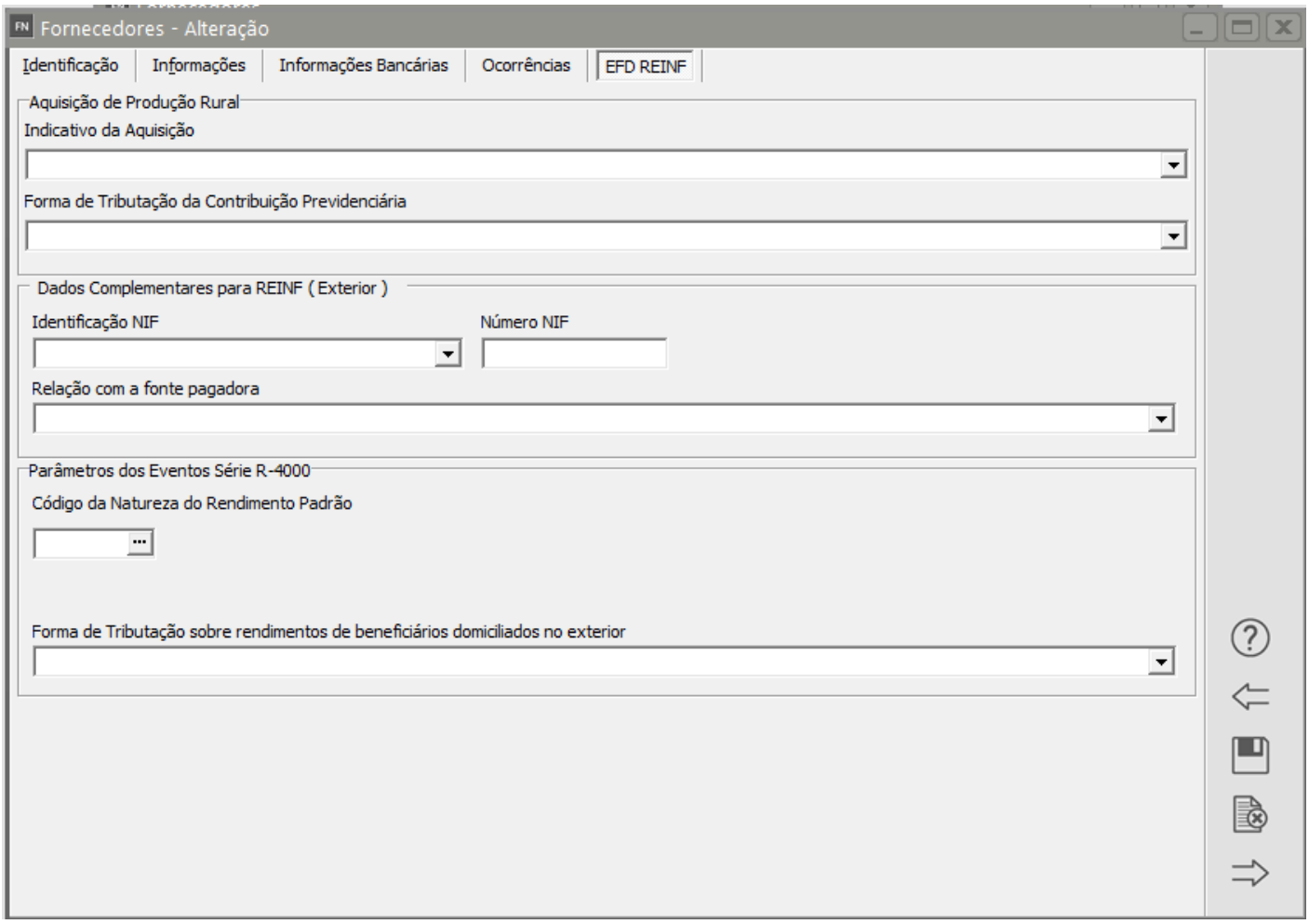

Veja também os itens:

- Trabalhando com Grupo de Fornecedores
- Registrando Adiantamento de Fornecedores
- Baixando Adiantamento à Fornecedores
- Registrando Devolução de Adiantamento à Fornecedores
- Emitindo relatório de adiantamento de fornecedores
- Layout de Arquivo Texto - Fornecedores
- Inconsistências e Erros do REINF

Revision #9
Created 13 May 2023 11:01:08 by ProjetosD
Updated 1 October 2025 14:07:54 by ProjetosD