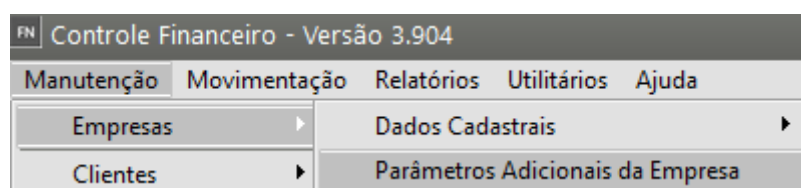


Cadastrando Centros de Custo (Contas a Receber e Contas a Pagar)

Se nos [Parâmetros Adicionais da Empresa](#),



Aba **Estrutura das Receitas, Centro de Custo e Despesas**, você informou que utilizará centros de custo

FN Parâmetros Adicionais da Empresa

Informações Gerais | Movimentação Bancária/Adiantamentos | Cheques Pré Datados

Estrut. Receita, C.Custo e Despesa/Bol.Cobrança | Integração | Integração - Parte 2 | Integração - Parte 3

Estrutura das Receitas

Níveis:

No. de dígitos utilizados:

Nível 1	Nível 2	Nível 3
<input type="text" value="8"/>	<input type="text" value="0"/>	<input type="text" value="0"/>

Estrutura do Centro de Custo

Níveis:

No. de dígitos utilizados:

Nível 1	Nível 2	Nível 3
<input type="text" value="7"/>	<input type="text" value="0"/>	<input type="text" value="0"/>

Estrutura das Despesas

Níveis:



No. de dígitos utilizados:

Nível 1	Nível 2	Nível 3
<input type="text" value="1"/>	<input type="text" value="2"/>	<input type="text" value="3"/>

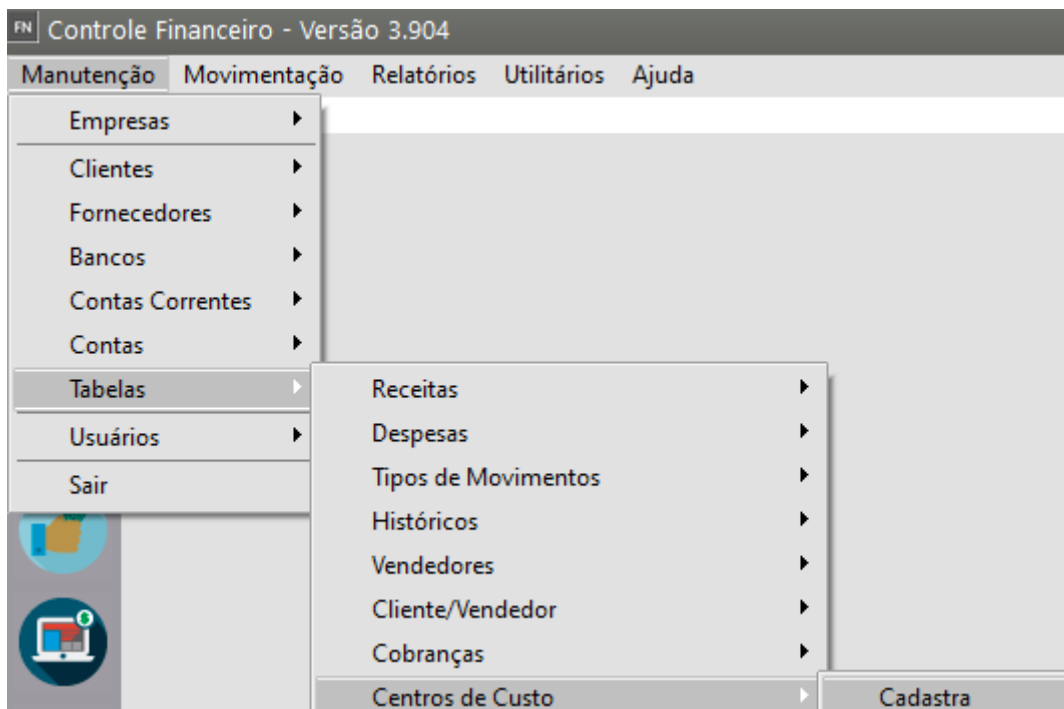
Informações para o preenchimento dos Boletos

Local de Pagamento

Instruções

?  

Você deverá cadastrá-los acessando o menu **Manutenção/Tabelas/Centro de Custo**.





Caso você tenha informado que trabalhará com o **centro de custo em níveis**, isto é, com mais de um nível, no momento do cadastro do centro de custo o sistema **obedecerá a estrutura definida nos [parâmetros da empresa](#)**, de acordo com os níveis que você especificou. Além disso bloqueará o cadastro de **centro de custo** que **não tem o nível anterior cadastrado**. Por exemplo:

Se a estrutura do centro de custo foi definida em 3 níveis, sendo que o primeiro nível tem 1 dígito, o segundo nível tem 1 dígito e o terceiro nível tem 3 dígitos, o cadastro ficaria da seguinte forma:

- A) 1. .
- B) 1.1.
- C) 1.1.001
- D) 1.1.002

E você não conseguirá cadastrar a **estrutura do centro de custo C antes do centro de custo B, e assim sucessivamente**.

Importante: Caso você tenha optado por trabalhar com apenas um nível de centro de custo, não utilize qualquer separação entre os dígitos no momento do cadastro (como "/", "-", ".", etc), pois se for necessário, o correto é você optar pela utilização de níveis e cadastrá-los de acordo com a "máscara" que o sistema montará em função dos níveis informados nos parâmetros da empresa, como no exemplo acima.

Revision #5

Created 13 May 2023 10:56:02 by ProjetosD

Updated 18 October 2024 17:52:07 by ProjetosD