

# Baixando Adiantamento de Clientes

## Veja também os Itens:

- [Emitindo Extrato de Adiantamento de Clientes](#)
- [Consulta de Saldo de Adiantamento de Clientes](#)
- [Reprocessando Movimentações dos Adiantamentos de Clientes](#)
- [Adiantamento de Clientes](#)
- [Registrando Adiantamento de Clientes](#)
- [Baixando Adiantamento de Clientes](#)
- [Registrando Devolução de Adiantamento de Clientes](#)

Para realizar a baixa de Adiantamento de Clientes será necessário cadastrar um Histórico no menu Manutenção>Tabelas>Histórico de Saída de Adiantamento de Clientes

 image.png or type unknown

Você irá cadastrar uma Conta a Receber para o cliente de quem recebeu o Adiantamento de Clientes, esse cadastro pode ser diretamente no Sistema Financeiro ou poderá ser cadastrado automaticamente, através da emissão de um documento no Sistema de Vendas, de qualquer maneira será necessário que exista um Contas a Receber **COM DATA DE EMISSÃO POSTERIOR A DATA DO RECEBIMENTO DO ADIANTAMENTO DE CLIENTE.**

 image.png or type unknown

Você conseguirá baixar o Adiantamento de Clientes acessando o menu Movimentação>Contas a Receber

 image.png or type unknown


Defina o Número do Documento e o Sistema irá habilitar o campo Saldo Adiantamento com o valor do adiantamento fornecido pelo Clientes

É importante salientar que o Sistema irá apresentar o Saldo do Adiantamento apenas se a data do computador for posterior a data em que o Adiantamento foi cadastrado/fornecido

 image.png or type unknown

Para baixar o Adiantamento de Cliente, defina um Tipo de Movimento BXAC o Sistema irá apresentar informações nos campos banco/agência e conta corrente pois esse numerário não dará entrada novamente no banco da empresa, essa entrada já foi realizada anteriormente.

Informe o Histórico de Saída de Adiantamento de Cliente que você cadastrou anteriormente.


nd or type unknown

É importante salientar que você poderá dar baixa PARCIAL do adiantamento de cliente e se fizer isso, na próxima baixa que for realizar para o mesmo cliente do adiantamento, o Sistema irá apresentar novamente o Saldo do Adiantamento que ainda está disponível.


Salve a Movimentação

nd or type unknown

Nesse momento se você acessar novamente o menu Manutenção>Clientes>Adiantamento de Clientes irá verificar que o Sistema controlou o Saldo existente para o Cliente que forneceu o Adiantamento.

nd or type unknown

Acessando o menu Relatórios>Extrato de Adiantamentos de Clientes, informando o Cliente que forneceu o Adiantamento e clicando para visualizar as informações.

nd or type unknown

Você irá verificar que a baixa do Adiantamento de Cliente será apresentada na cor Azul (Saída) e que você conseguirá verificar o Saldo existente de Adiantamentos para o cliente informado.

nd or type unknown

---

Revision #4

Created 13 May 2023 11:40:26 by ProjetosD

Updated 19 August 2024 13:32:20 by ProjetosD