


Trabalhando com Custo Médio


Veja também os Itens:

- [Parâmetros Adicionais da Empresa](#)

Para que você trabalhe com Custo Médio deverá acessar o menu **Manutenção>Empresas>Parâmetros Adicionais da Empresa**

nd or type unknown


Na aba **Dados Principais** - Campo Tipo de Custeio, defina **Custo Médio**

nd or type unknown

Na aba Integração do **Sistema Controle de Compras** deverá estar assinalado que Integra com o **Sistema Controle de Estoque**


nd or type unknown

Você deverá cadastrar um Tipo de Movimento de **Entrada/Documento de Compra/Considera no Cálculo do Custo**


nd or type unknown

1) Registrando a Entrada da Mercadoria através do SISTEMA CONTROLE DE COMPRAS

Se você utiliza o **Sistema Controle de Compras**, o **CFOP** utilizado no cadastro do documento de compra que for cadastrado, obrigatoriamente deverá estar integrado ao **Sistema Controle de Estoque** com o Tipo de Documento que **Considera no Cálculo do Custo**

nd or type unknown

Ao cadastrar a Notificação de Recebimento e informar o CFOP que integra com o **Sistema Controle de Estoque** com um Tipo de Documento **Considera no Cálculo do Custo**

nd or type unknown

nd or type unknown

Antes de verificar o Custo Médio do Produto no **Sistema Controle de Estoque** faça o Custeio no menu **Movimentação>Custeio dos Produtos**

image.png

Defina:

- Período
- Visualiza - Quantidade/Custo
- Clique no Botão para Visualizar

image.png

Ao ser cadastrado um novo documento que seja Considerado no Custo Médio do Produto

image.png

image.png

Ao visualizar novamente o Extrato do Produto você irá verificar o Cálculo do Custo Médio realizado pelo Sistema

a) Nota Fiscal número 1000 com 10 unidades no valor total de R\$ 150,00

b) Nota Fiscal número 1001 com 10 unidades no valor total de R\$ 100,00

c) Soma Total das Notas - R\$ 250,00

d) Soma Total da Quantidade - 20

e) Total das Notas / Quantidade Total das Notas - R\$ 250,00 / 20 = R\$ 12,50

Custo Total 250,00 - Custo Unitário R\$ 12,50

image.png

2) Registrando a Entrada da Mercadoria através do próprio SISTEMA CONTROLE DE ESTOQUE

Se você realizar o movimento de entrada da mercadoria diretamente no Sistema Controle de Estoque, essa movimentação deverá ser realizada com o Documento de Considera no Cálculo do Custo

Acesse o menu **Movimentação>Movimentação Simples>Cadastra**

image.png

Defina:

- Tipo de Documento de Custo Médio
- Número do Documento
- Data
- Fornecedor
- Produto
- Quantidade
- Valor Total

image.png
Image not found or type unknown

Faça o Custeio do Produto e peça novamente o Extrato do mesmo

Ao visualizar novamente o Extrato do Produto você irá verificar o Cálculo do Custo Médio realizado pelo Sistema

a) Nota Fiscal número 1000 com 10 unidades no valor total de R\$ 150,00

b) Nota Fiscal número 1001 com 10 unidades no valor total de R\$ 100,00

c) NFC cadastrada diretamente no Sistema Controle de Estoque com 10 unidades no valor total de R\$ 400,00

c) Soma Total das Notas - R\$ 650,00

d) Soma Total da Quantidade - 30

e) Total das Notas / Quantidade Total das Notas - R\$ 650,00 / 30 = R\$ 21,67

Custo Total 650,00 - Custo Unitário R\$ 21,67

image.png
Image not found or type unknown

Revision #6

Created 7 April 2025 13:02:26 by ProjetosD

Updated 7 April 2025 19:07:16 by ProjetosD