


Emitindo Relatórios de Margem Líquida


O relatório de **Margem Líquida** pode ser acessado através do menu **Relatórios/Relatórios Gerenciais/Relatório de Margem Líquida**.

 image.png

Para acessar o **relatório** é **obrigatório a utilização do estoque**.

 image.png

Período: Define o período no qual serão apresentadas as **notas fiscais emitidas**.

 image.png


Status: Permite exibir todas as notas fiscais ou apenas as ativas.

 image.png

Código Fiscal: Permite exibir todos os [códigos fiscais](#), apenas os que integram o faturamento ou os que não integram.

 image.png


Tipos de Produtos: Permite selecionar a origem dos [produtos](#) (**Manufaturados, Comprados/De Terceiros, Serv. Terceirizados, Serv. Próprios, Remanufaturados**), se nenhuma das opções estiver marcada, serão mostrados todos os tipos de [produtos](#) no relatório.

 image.png

Impostos: Define se no relatório **será considerado ou não o valor do ICMSRF** para o cálculo dos campos como Valor Líquido e Margem Líquida.

 image.png

Exibe totalização por mês: Se essa opção estiver selecionada o relatório irá exibir **uma linha com o total de cada campo** em todos os meses pertencentes ao período especificado.

 image.png

Quebras: O Relatório de Margem Líquida permite o agrupamento em uma ou duas quebras. Para entender como funcionam as quebras veja o item [Funcionamento das Quebras dos Relatórios](#).

image.png

Seleciona Campos: Os campos que serão impressos nesse relatório poderão variar de acordo com a sua necessidade (ver item [Selecionando Campos para o Relatório](#)).

image.png

O relatório emitido pode apresenta os seguintes campos:

ssimage.png

Razão Social Dest: Mostra a Razão Social do Cliente ou Fornecedor.

Número da Nota: Número da nota fiscal recebida ou emitida.

Descrição do Produto: Descrição do produto.

Quantidade: Quantidade recebida ou vendida do produto.

Preço Unitário: Preço unitário do produto.

Valor total: Quantidade vendida do produto multiplicado pelo preço unitário do mesmo.

Custo de Mercadorias Vendidas(CMV): Custo do produto multiplicado pela quantidade.

Valor do IPI: Valor do IPI para o produto específico, este valor não será utilizado para o cálculo do valor líquido pois não está embutido no valor do produto.

Valor do PIS: Valor do PIS para o produto.

Valor do COFINS: Valor do COFINS para o produto.

Valor do Frete: Valor do frete do produto, ele é calculado multiplicando o valor do frete total da nota pelo valor total do item dividido pelo valor total dos produtos.

Valor do ICMS: Valor do ICMS do produto.

Valor do ICMSRF: Valor do ICMSRF do produto.

Valor Líquido: Valor do produto subtraindo os impostos(ICMS, Pis, Cofins, ICMSRF(se estiver selecionado)).

Margem Líquida: É o valor líquido subtraindo o custo de mercadorias vendidas.

%Margem Líq sobre a receita Líquida: É calculado multiplicando o valor da margem líquida por 100 e dividindo pelo Valor Líquido.

Data Emissão: Data de emissão da nota fiscal.

Unidade de Medida: Unidade de medida do produto.

Código do Produto: Código do item da nota fiscal.

Lote: Número do lote do produto.

Data Lote: Data do lote.

Vencimento Lote: Data de vencimento do Lote.

Número Dest: Número do cliente ou do fornecedor.

Estado Dest: Estado do cliente ou do fornecedor.

Classif. Fiscal: Classificação fiscal do produto.

Ref. Alternativa: Referência alternativa do produto.

image.png
Image not found or type unknown

Revision #10

Created 13 May 2023 09:42:40 by ProjetosD

Updated 15 October 2024 12:33:28 by ProjetosD