

# Código 1557 - Não foi localizado o contrato de trabalho do trabalhador

**Código: 1557**

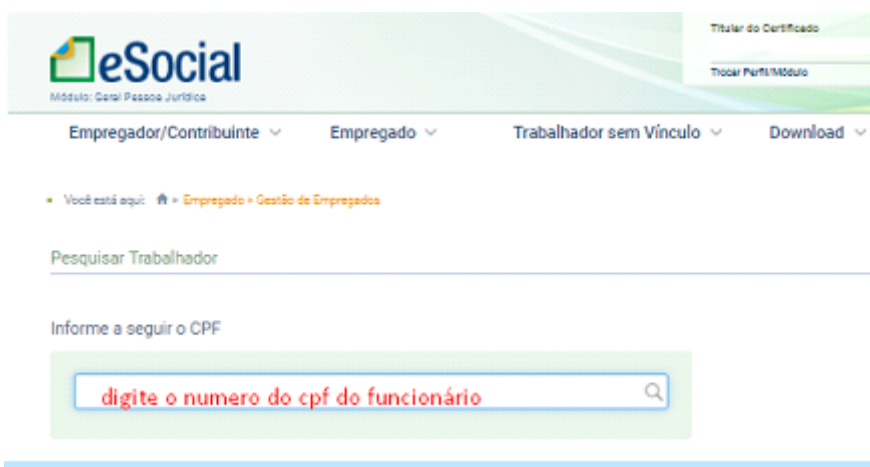
**Descrição:** Não foi localizado o contrato de trabalho do trabalhador

**Ação Sugerida:** Cadastro do funcionário no portal do eSocial

**Correção:** Acesse o Portal do eSocial no menu **Empregados > Gestão de Empregados**



Pesquise pelo C.P.F. do funcionário



**a) Se o funcionário já constar no Portal do eSocial, vá até o final da página e copie o número do recibo**

Em seguida acesse o Sistema Folha de Pagamento, **Gerenciamento de Transmissão do eSocial**, pesquise pelo Evento Não Periódico S2200 (Cadastramento Inicial do Vínculo e Admissão/Ingresso de Trabalhador e clique na seta Avança

Gerenciamento de Transmissão do e-Social - Ambiente de Produção

Filtros para pesquisa:

☐ Eventos Iniciais  
☒ Eventos Não Periódicos  
☐ Eventos Periódicos

Evento: S-2200 - Cadastramento Inicial do Vínculo e Admissão/Ingresso de Trabalhador

Data de Emissão

Inicial Final

Modo lançamento

☐ Inclusão ☐ Alteração ☐ Exclusão  
☐ Retificação

Fechamento dos Eventos Periódicos Reabertura dos Eventos Periódicos Solicitação de Totalização para Pagamento em Contingência Carga Manual dos Eventos

Selecione a carga do evento e clique no botão Incluir Número do Recibo Manual

Gerenciamento de Transmissão do e-Social - Ambiente de Produção

Status

☒ Aguardando Envio  
☐ Aguardando Processamento  
☐ Aguardando Correção  
☐ Concluído  
☐ Erro na Consulta

Enviar Consultar Eliminar Carga Limpar (Produção Restrita)

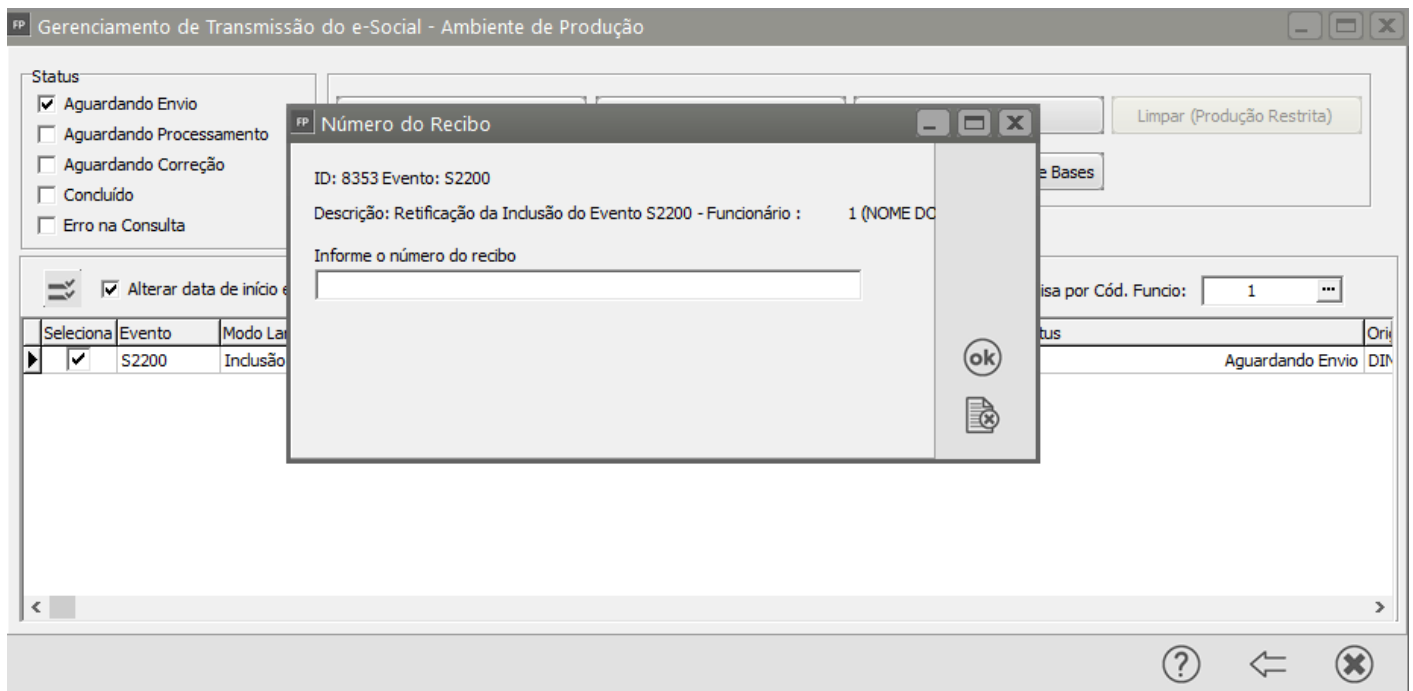
Download Incluir Núm. do Recibo Manual Relatório Comparativo de Bases

Alterar data de início e final de validade. Visualizar resposta do eSocial

Abrev para pesquisa Pesquisa por Cód. Funcio: 1

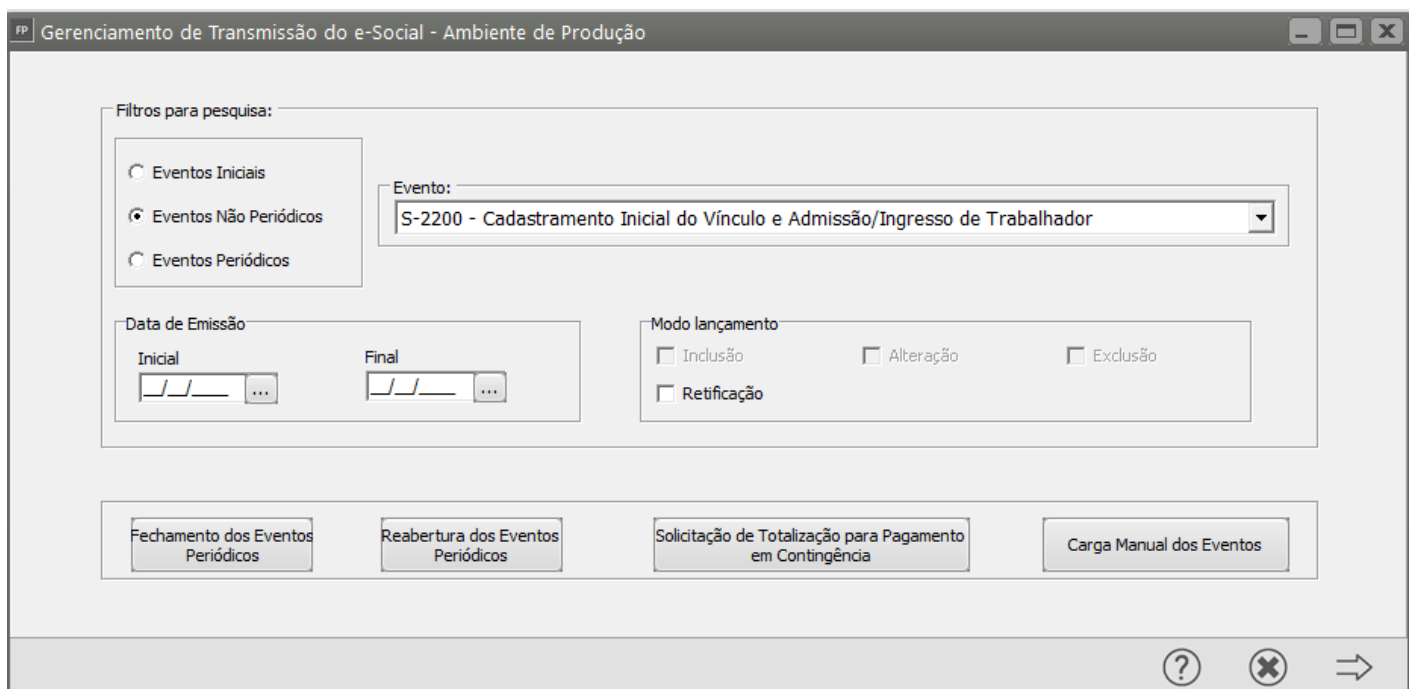
Seleciona	Evento	Modo Lanc.	Início Validade	Descrição do evento	Status	Ori
<input checked="" type="checkbox"/>	S2200	Inclusão		Retificação da Indusão do Evento S2200 - Funcionário : 1 (NOME [	Aguardando Envio	DI

Será aberta a tela para que você cole o número copiado do Portal do eSocial



Clique em Ok e envie novamente o evento que foi rejeitado pelo eSocial por falta das informações do Empregado

**b) Se o funcionário NÃO constar no Portal do eSocial,** acesse o **Gerenciamento de Transmissão do eSocial**, filtre pelo evento Não Periódico S2200 (Cadastramento Inicial do Vínculo e Admissão/Ingresso de Trabalhador), clique na seta avança



Selecione o evento S2200 do funcionário e faça o envio para o eSocial

FP Gerenciamento de Transmissão do e-Social - Ambiente de Produção

Status

- ☒ Aguardando Envio
- ☐ Aguardando Processamento
- ☐ Aguardando Correção
- ☐ Concluído
- ☐ Erro na Consulta

Enviar Consultar Eliminar Carga Limpar (Produção Restrita)

Download Induir Núm. do Recibo Manual Relatório Comparativo de Bases

☒ Alterar data de início e final de validade. ☐ Visualizar resposta do eSocial

Abrev para pesquisa Pesquisa por Cód. Funcio: 1

Seleciona	Evento	Modo Lanc.	Início Validade	Descrição do evento	Status	Or
<input checked="" type="checkbox"/>	S2200	Inclusão		Retificação da Inclusão do Evento S2200 - Funcionário : 1 (NOME [	Aguardando Envio	DI

?

Envie novamente o evento que foi rejeitado pelo eSocial por falta das informações do Empregado

Revision #2

Created 24 February 2022 19:07:28 by ProjetosD

Updated 24 February 2022 19:25:54 by ProjetosD