

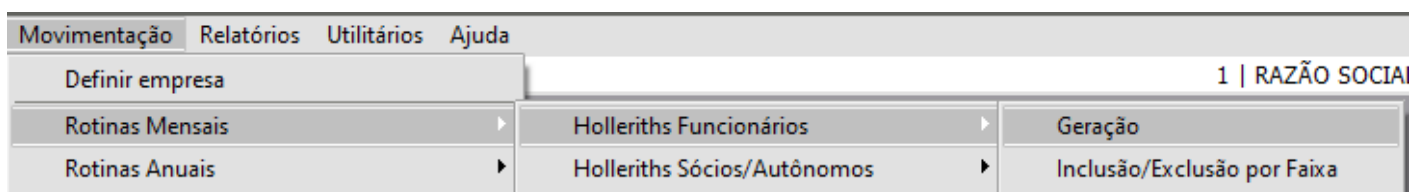
Código 0933 - “O somatório dos Proventos deve ser maior ou igual ao somatório dos Descontos no Demonstrativo de Pagamento.”

Código: 0933

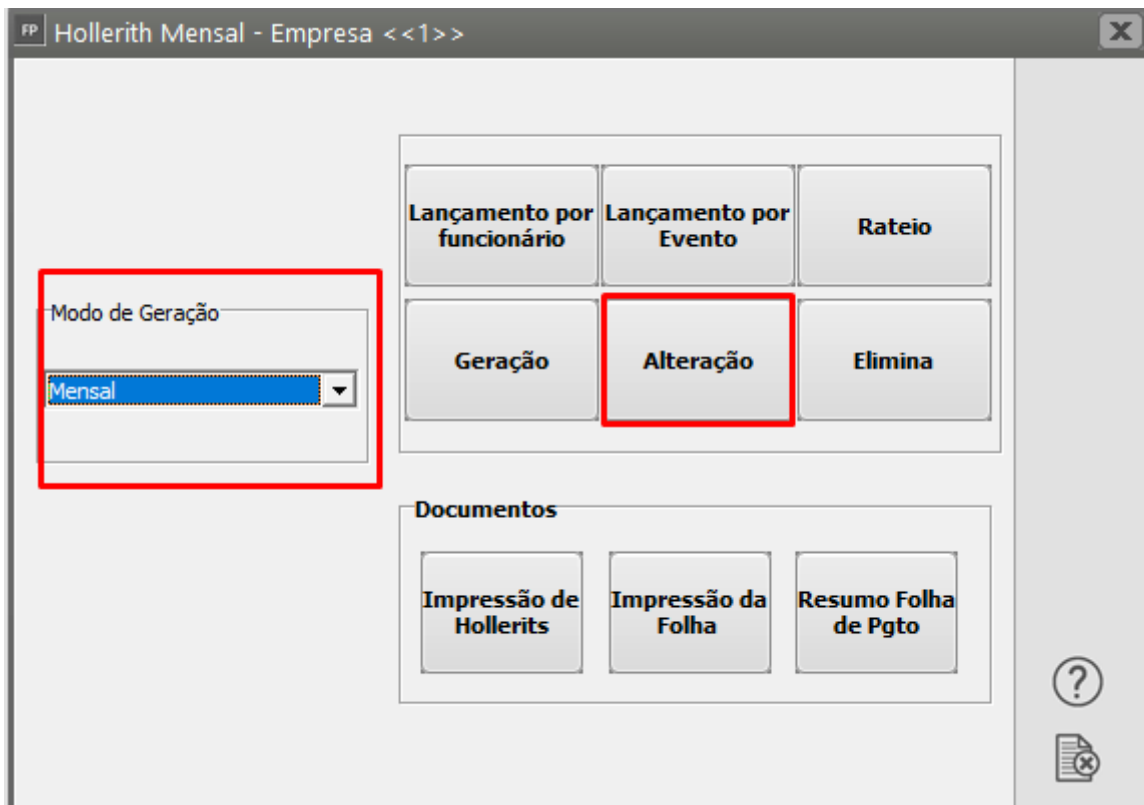
Descrição: “O somatório dos Proventos deve ser maior ou igual ao somatório dos Descontos no Demonstrativo de Pagamento.”

Ação Sugerida: O erro de validação no evento S-1200 acontece quando alguma verba de provento não está sendo considerada no eSocial ou quando uma verba de desconto está sendo considerada indevidamente, ou seja, no eSocial o total de adicionais do funcionário é menor do que o total de descontos, fazendo com que a folha do funcionário fique negativa. O eSocial não aceita folha negativa e, por isso, retorna o evento com o erro acima. Para realizar o ajuste será necessário identificar a verba com o valor o valor da diferença informada pelo eSocial e corrigir a incidência.

Correção: Acesse o Menu **Movimentação > Rotinas Mensais > Holleriths de Funcionários > Geração,**



Clique em OK, defina o **Modo de Geração**, clique em alteração



Pesquise pelo funcionário que está com o total de proventos superior ao total de descontos

Funcionário

Código Nome Salário Base
1 ... NOME DO FUNCIONÁRIO + R\$ 8.130,00

Evento	Descrição	Prov./Desc.	Referência	Valor
e001	Salário Base	Provento	30,00	R\$ 8.130,00
e300	IRRF	Desconto	22,50	R\$ 289,08
e301	INSS	Desconto	14,00	R\$ 828,38
e304	Desconto Adiantamento Salarial	Desconto	0,00	R\$ 3.000,00
e315	Desconto de Empréstimo Consign	Desconto	0,00	R\$ 4.500,00
e349	São Luiz Saúde	Desconto	0,00	R\$ 230,00

Elimina

Altera

Total de Proventos

R\$ 8.130,00

Total de Descontos

R\$ 8.847,46

Base do INSS

R\$ 8.130,00

Base do IR

R\$ 4.112,03

Base do FGTS

R\$ 8.130,00

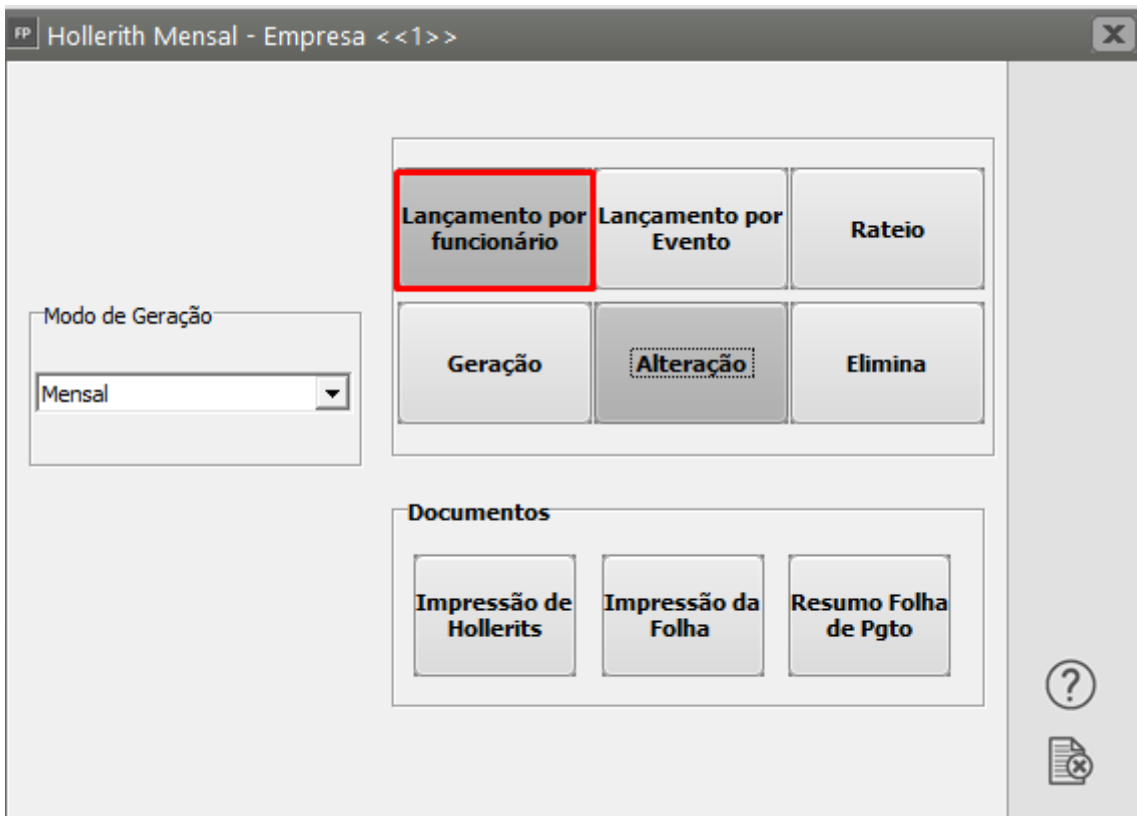
Depósito do FGTS

R\$ 650,40

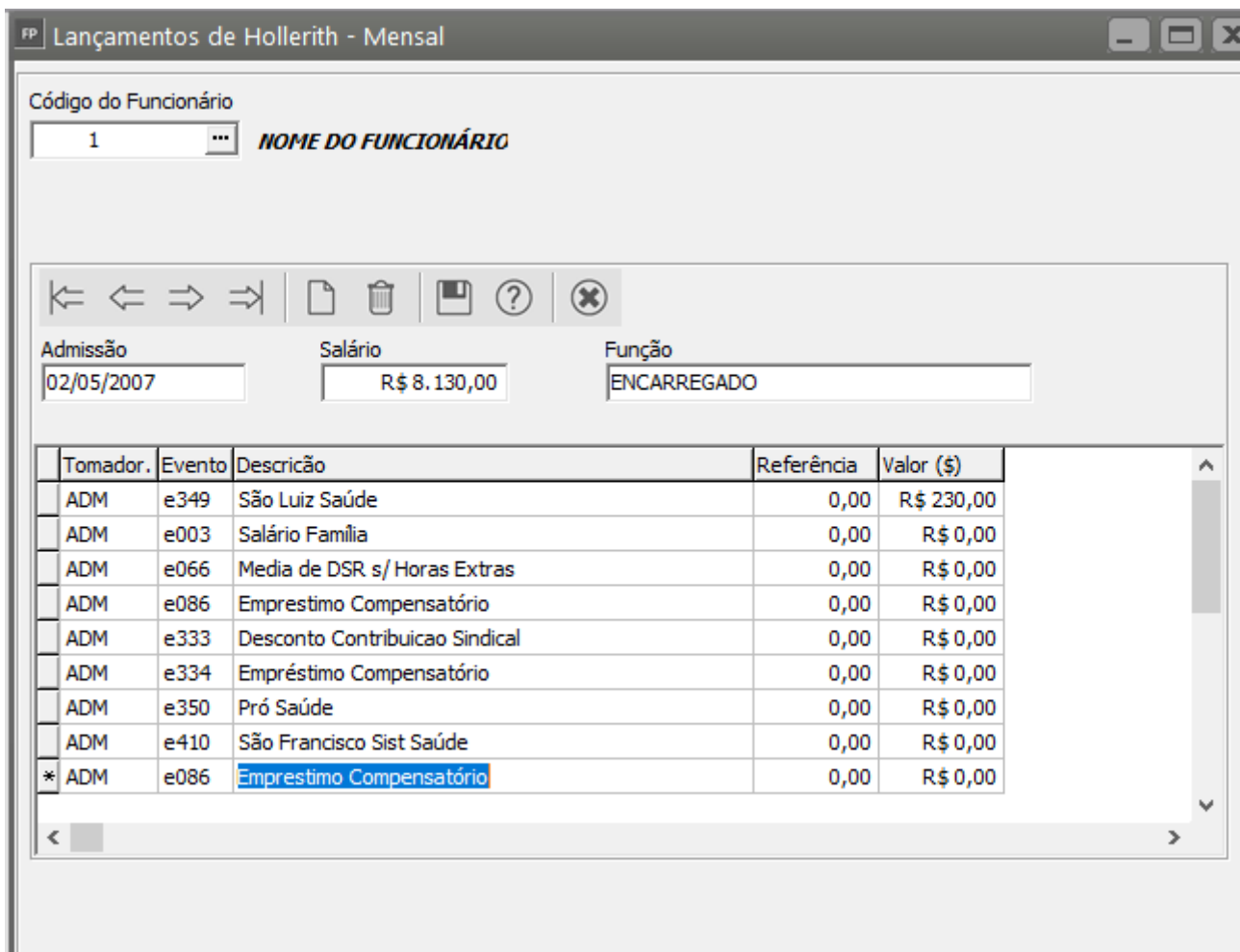
Salário Líquido

-R\$ 717,46

Acesse o botão de **Lançamentos por funcionários**



Lance o evento **e086** para esse funcionário, Salve



Gere novamente o hollerith do funcionário

O Sistema irá gerar para o funcionário no evento e086 o valor que estava negativo no holerite, tornando desta forma o líquido zerado

FP Holleriths - Mensal

Funcionário

Código: 1 Nome: NOME DO FUNCIONÁRIO Salário Base: R\$ 8.130,00

Evento	Descrição	Prov./Desc.	Referência	Valor
e001	Salário Base	Provento	30,00	R\$ 8.130,00
e086	Emprestimo Compensatório	Provento	0,00	R\$ 717,46
e300	IRRF	Desconto	22,50	R\$ 289,08
e301	INSS	Desconto	14,00	R\$ 828,38
e304	Desconto Adiantamento Salarial	Desconto	0,00	R\$ 3.000,00
e315	Desconto de Empréstimo Consign	Desconto	0,00	R\$ 4.500,00
e349	São Luiz Saúde	Desconto	0,00	R\$ 230,00

Elimina Altera

Total de Proventos: R\$ 8.847,46 Total de Descontos: R\$ 8.847,46

Base do INSS: R\$ 8.130,00 Base do IR: R\$ 4.112,03 Base do FGTS: R\$ 8.130,00 Depósito do FGTS: R\$ 650,40 Salário Líquido: R\$ 0,00

Envie novamente a carga que foi rejeitada pelo eSocial por estar com valor líquido negativo para o eSocial

Observação:

- 1 - Para que o Sistema desconte automaticamente o valor no holerite do próximo mês, basta que você lance o evento e324 para o funcionário
- 2 - O ideal é acessar o holerite padrão do funcionário e incluir os eventos e086 e e324, desta forma sempre que um holerite ficar com total de proventos inferior a total de descontos o sistema irá gerar o evento e086 automaticamente, e no mês seguinte irá realizar o desconto do valor também automaticamente.

Revision #1

Created 18 February 2022 16:57:00 by ProjetosD

Updated 2 March 2026 14:39:14 by ProjetosD