

Código: 0932 - Rubrica e000 inválida. Só pode ser utilizada rubrica cujo codInclIRRF em S-1010 seja igual a [00, 01, 09, 13, 33, 43, 46, 53, 63, 75, 93].

Código: 0932

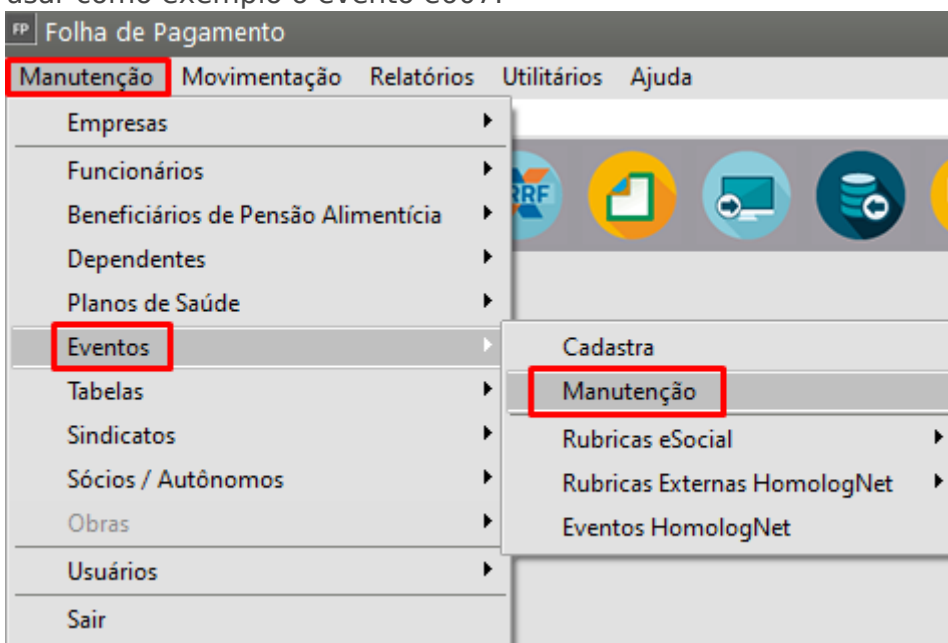
Descrição: Rubrica e000 inválida. Só pode ser utilizada rubrica cujo codInclIRRF em S-1010 seja igual a [00, 01, 09, 13, 33, 43, 46, 53, 63, 75, 93].

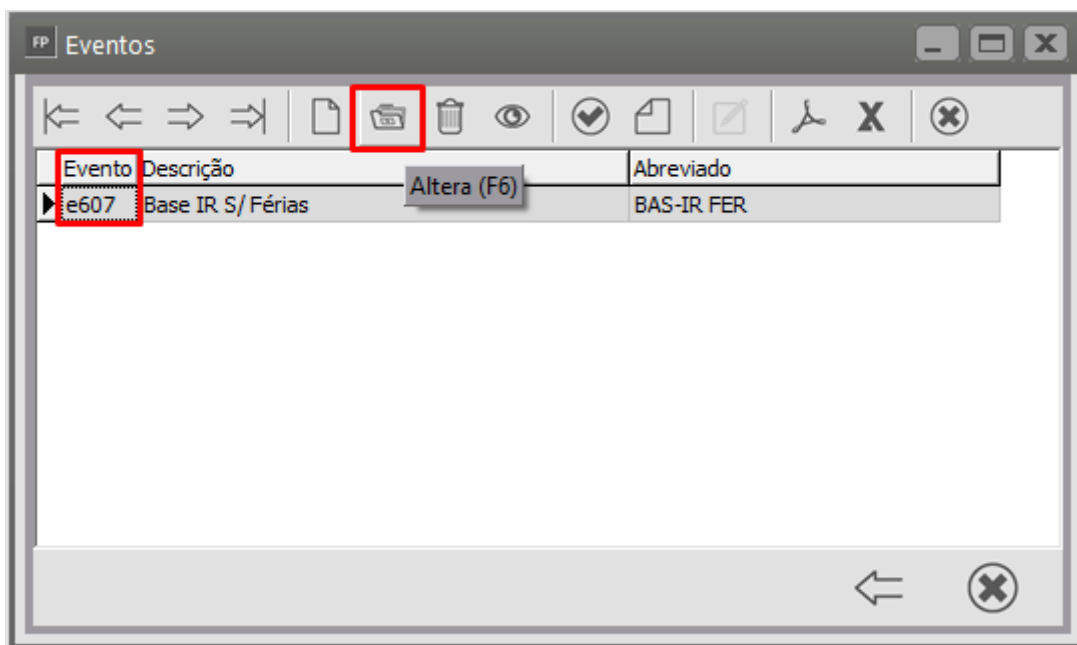
Ação Sugerida: Verifique se o evento que retornou com erro, está com incidência de IRRF correta.

Causa: Ocorre quando evento foi enviado/ou está com incidência de IRRF errado.

Como corrigir:

1. Acesse o menu 'Manutenção>Eventos>Manutenção' e abra o evento com erro, vamos usar como exemplo o evento e607:





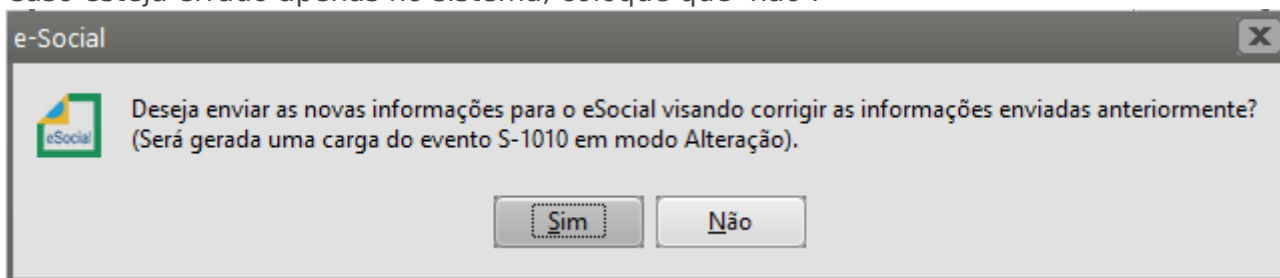
Acesse a aba 'Informações eSocial' e verifique como está a incidência de IRRF:

The screenshot shows a window titled 'Eventos - Alteração'. It has three tabs: 'Evento', 'Rateio/Fórmula', and 'Informações eSocial'. The 'Informações eSocial' tab is selected and highlighted with a red box. Below the tabs, there are several input fields: 'Código Rubrica' (9903), 'Fator' (0), 'Código do evento a ser enviado para o e-Social' (e607), and 'ID da tabela de rubricas' (e607). Below these, there are four sections for social contributions: 'Incidência sobre Previdência Social', 'Incidência sobre IRRF', 'Incidência sobre Contribuição Sindical Laboral', and 'Incidência sobre FGTS'. The 'Incidência sobre IRRF' section is highlighted with a red box. It contains a 'Código' dropdown menu with the value '11 - Base de Cálculo do IRRF - Remuneração Mensal' selected, and a 'Número Processo' input field. The other sections have similar fields but are not highlighted.

Se estiver diferente de [00, 01, 09, 13, 33, 43, 46, 53, 63, 75, 93]. Faça a correção para a incidência correta:

This screenshot is identical to the one above, showing the 'Eventos - Alteração' window with the 'Informações eSocial' tab selected. The 'Incidência sobre IRRF' section is highlighted with a red box, showing the 'Código' as '11 - Base de Cálculo do IRRF - Remuneração Mensal'.

O sistema vai perguntar se você quer gerar uma carga de alteração ao portal. Caso a informação tenha sido enviada errada no cadastro do evento, coloque que 'sim'. Caso esteja errado apenas no sistema, coloque que 'não'.



Para saber como está no eSocial o evento, faça [login no portal](#), e acesse em 'Empregador/Contribuinte>Tabelas>Rubricas', procure o evento com erro e verifique qual a incidência informada.

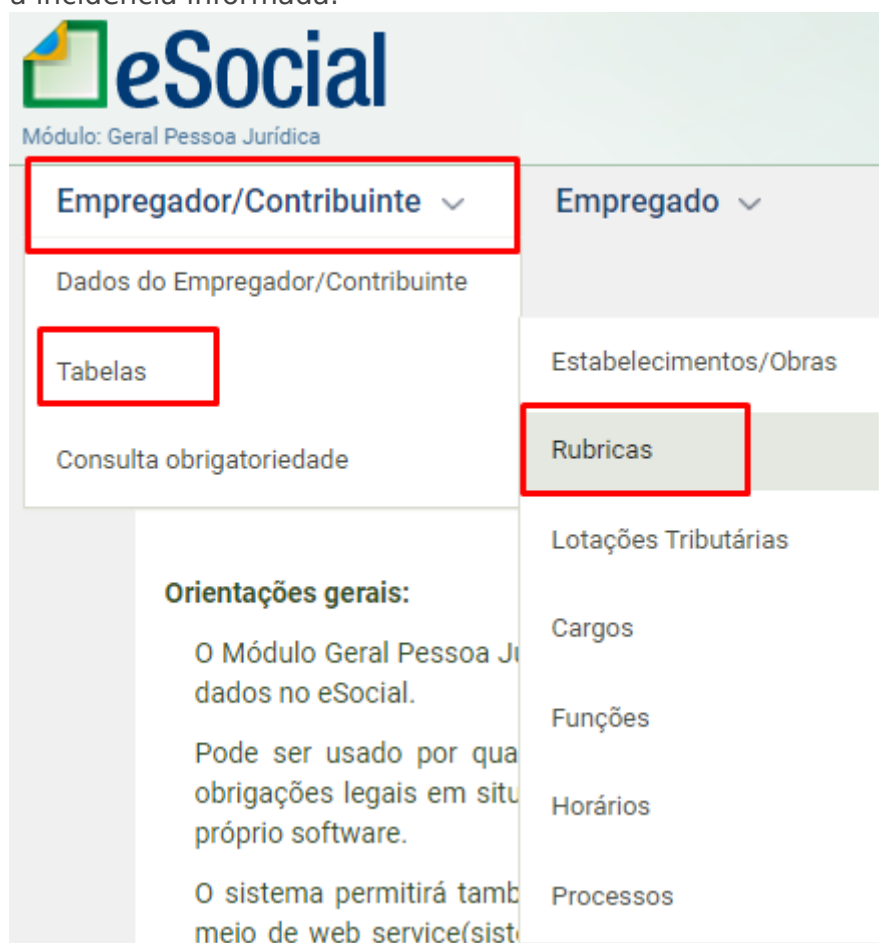


Tabela de Rubricas

■ Filtro de pesquisa

Identificador da Tabela de Rubricas: Todos

Código da rubrica: digite aqui o evento

Início da Validade	Término da Validade	Descrição da Rubrica	Natureza da Rubrica	Tipo da Rubrica	Incidência CP	Incidência IR	Incidência FC
08/2019	-	Base IR S/ Ferias	9903	Inf.	00	00	00

2. Depois de corrigir o evento, e enviar o s1010 de alteração se necessário, envie novamente a carga do s1210 que está com o status 'Aguardando Correção'.
-

Revision #1

Created 8 March 2022 11:39:13 by SuporteC

Updated 8 March 2022 15:24:57 by SuporteC