

Código: 0632 - Já existe no evento um grupo com mesma chave de identificação

Código: 0632

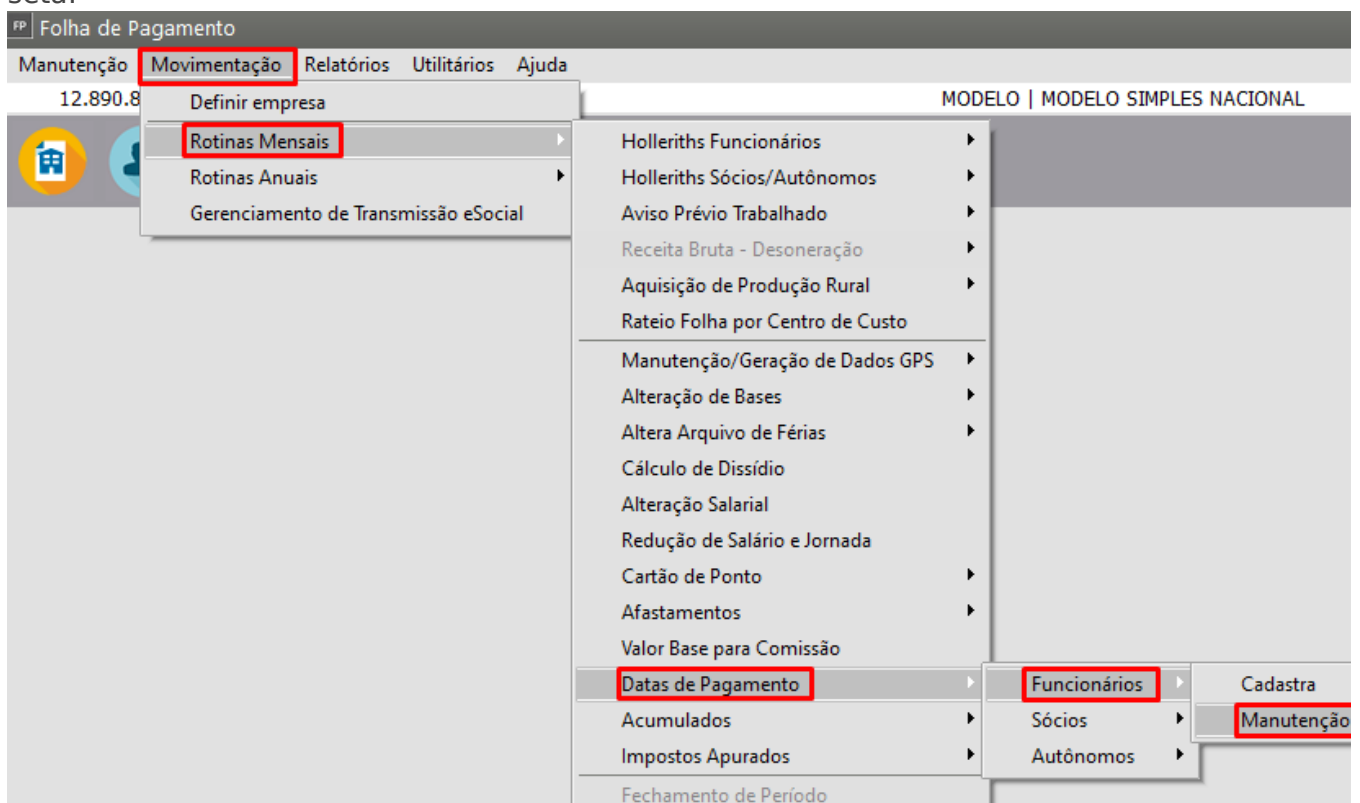
Descrição: Já existe no evento um grupo com mesma chave de identificação

Ação Sugerida: Verifique se existe geração indevida de PLR para o funcionário.

Causa: Ocorre quando existe geração indevida de PLR para o funcionário.

Como corrigir:

1. Acesse o menu '**Movimentação>Rotinas Mensais>Datas de Pagamento>Funcionários>Manutenção**', informe o código do funcionário e avance na seta:



FP Datas de Pagamento - Funcionários

Seleção

Pesquisa por Funcionário

Código Inicial: 1 Código Final: 1

Nome: _____

Pesquisa por Referência

Mês: _____ Ano: 0 Modo: _____

Pesquisa por Data de Pagamento

Data Inicial: ____/____/____ Data Final: ____/____/____

➔ ✕

Avança (F5)

Verifique se na referência de envio do s1200, existe alguma geração de PLR:

FP Datas de Pagamento - Funcionários

Código	Mês	Ano	Sem/Quinz.	Data Pagto.	Modo
1	10	2019	0	07/11/2019 11:19:37	M
1	11	2019	0	20/11/2019 11:19:48	AD
1	11	2019	0	30/11/2019 11:19:58	AD13
1	11	2019	0	06/12/2019 11:20:09	M
1	12	2019	0	20/12/2019 11:20:29	AD
1	12	2019	0	20/12/2019 11:20:36	13
1	12	2019	0	07/01/2020 11:20:45	M
1	12	2021	0	07/01/2022 11:08:50	M
1	01	2022	0	01/02/2022 11:54:38	PLR
1	01	2022	0	05/02/2022 13:21:03	M

Se existir esse tipo de movimentação e ela for indevida, elimine o cálculo.

IMPORTANTE: *Elimine pelo menu de geração, nunca elimine pelo menu 'Datas de Pagamento', pois a informação continuará gerada, só será eliminado a data de pagamento. Para exclusão correta acesse 'Movimentação>Rotinas Mensais>Holleriths Funcionários>Geração':*

FP Folha de Pagamento

Manutenção **Movimentação** Relatórios Utilitários Ajuda

12.890.8

Definir empresa

Rotinas Mensais

Rotinas Anuais

Gerenciamento de Transmissão eSocial

MODELO | MODELO SIMPLES NACIO

Holleriths Funcionários

Holleriths Sócios/Autônomos

Aviso Prévio Trabalhado

Receita Bruta - Desoneração

Aquisição de Produção Rural

Rateio Folha por Centro de Custo

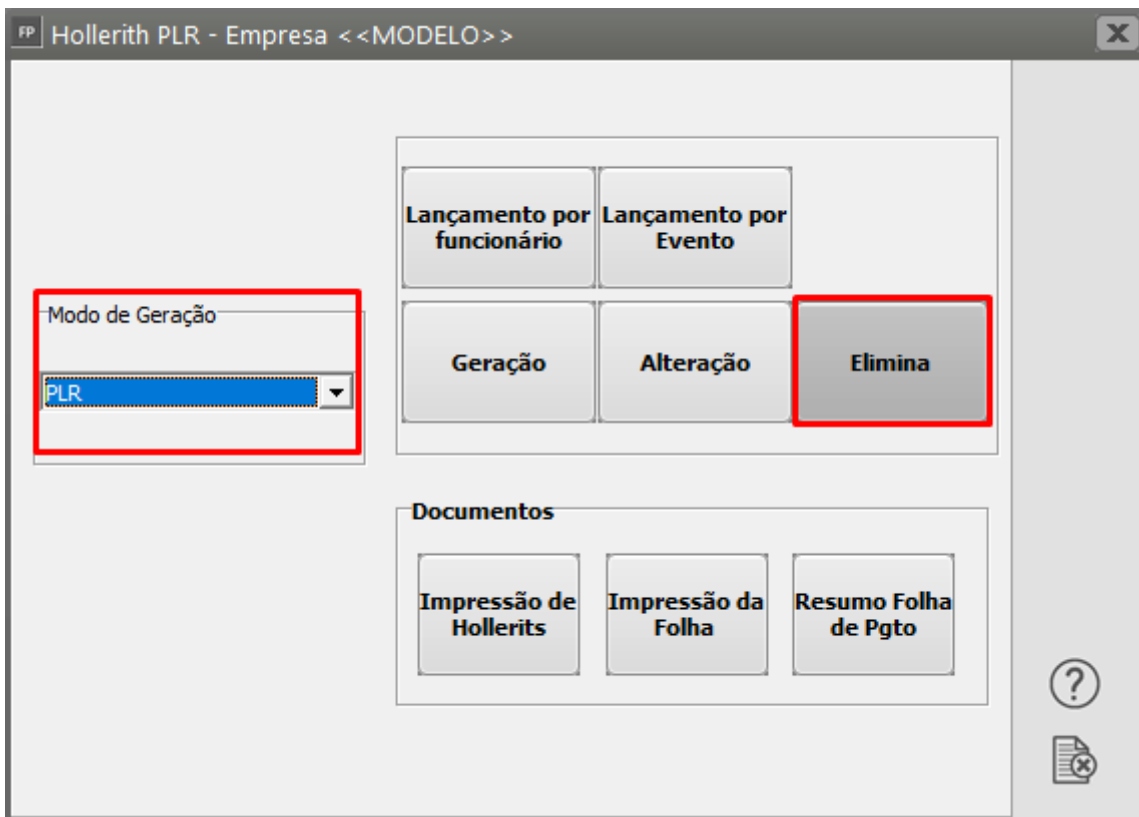
Manutenção/Geração de Dados GPS

Alteração de Bases

Altera Arquivo de Férias

Geração

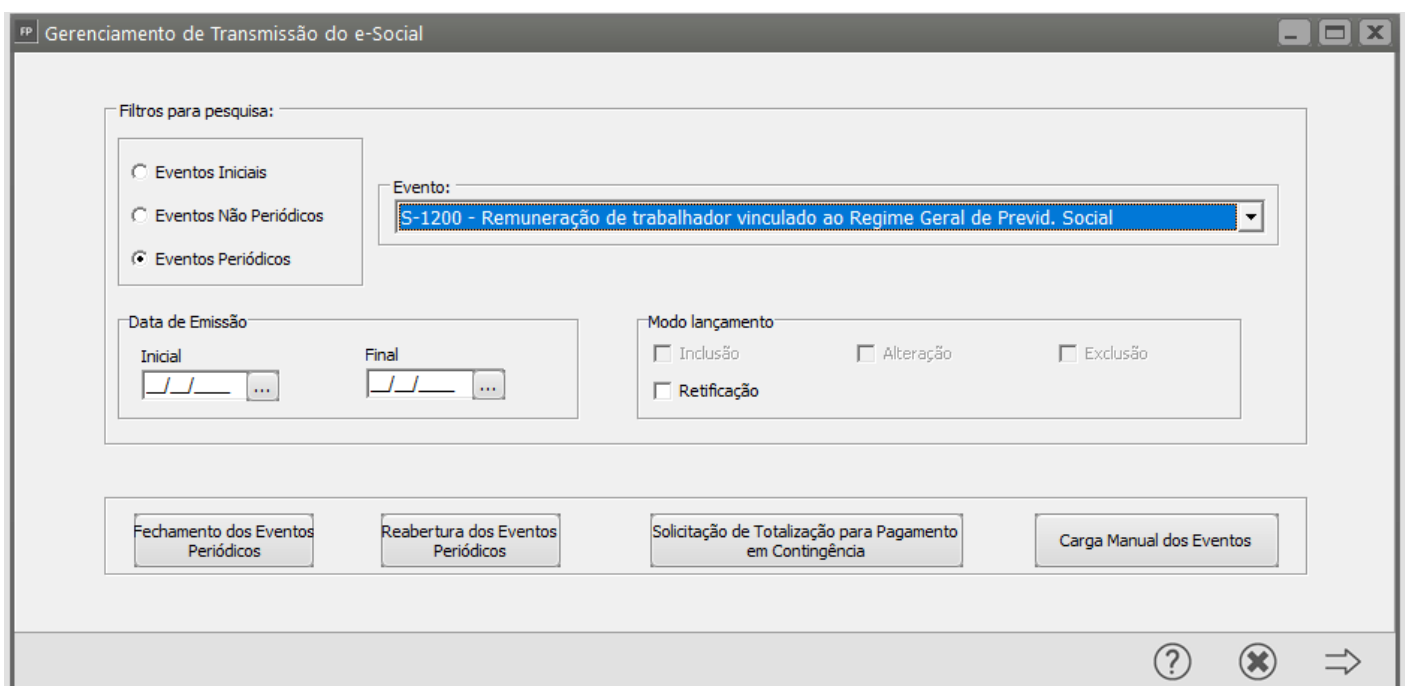
Inclusão/Exclusão por Faixa



2. Após a correção feita, envie novamente o S1200 que está com o status 'Aguardando Correção',

3 - Verifique também, acessando o Portal do eSocial em **Gestão da Folha**, acessando o mês e verificando se a informação do evento já consta no Portal. Em caso negativo, envie a informação de remuneração. ,

Acesse o **Gerenciamento de Transmissão do eSocial** e filtre por Eventos Periódicos > S1200.



Force o envio da carga referente ao S1200.

The screenshot shows the 'Gerenciamento de Transmissão do e-Social' interface. It includes a 'Status' section with checkboxes for 'Aguardando Envio', 'Aguardando Processamento', 'Aguardando Correção', 'Concluído', and 'Erro na Consulta'. There are buttons for 'Enviar', 'Consultar', 'Eliminar Carga', 'Limpar (Produção Restrita)', 'Download', 'Incluir Núm. do Recibo Manual', and 'Relatório Comparativo de Bases'. Below these are checkboxes for 'Alterar data de início e final de validade' and 'Visualizar resposta do eSocial', along with a search field for 'Pesquisa por Cód. Funcio:'. The main area is a table with columns: 'Seleciona', 'Evento', 'Modo Lanc.', 'Início Validade', 'Descrição do evento', 'Status', and 'Origem Evento'. The table contains 9 rows of S1200 events, all with a status of 'Concluído com Sucesso'.

Seleciona	Evento	Modo Lanc.	Início Validade	Descrição do evento	Status	Origem Evento
<input type="checkbox"/>	S1200	Inclusão		Inclusão do Evento S1200 - 01/2022 - Remuneração Funcionário	Concluído com Sucesso	STELLER; 5;0
<input type="checkbox"/>	S1200	Inclusão		Inclusão do Evento S1200 - 01/2022 - Remuneração Funcionário	Concluído com Sucesso	STELLER; 1;0
<input type="checkbox"/>	S1200	Inclusão		Inclusão do Evento S1200 - 01/2022 - Remuneração Funcionário	Concluído com Sucesso	STELLER; 3;0
<input type="checkbox"/>	S1200	Inclusão		Inclusão do Evento S1200 - 01/2022 - Remuneração Funcionário	Concluído com Sucesso	STELLER; 6;0
<input type="checkbox"/>	S1200	Inclusão		Inclusão do Evento S1200 - 01/2022 - Remuneração Funcionário	Concluído com Sucesso	STELLER; 7;0
<input type="checkbox"/>	S1200	Inclusão	-	Inclusão do Evento S1200 - 01/2022 - Remuneração Funcionário	Concluído com Sucesso	STELLER; 8;0
<input type="checkbox"/>	S1200	Inclusão		Inclusão do Evento S1200 - 01/2022 - Remuneração Funcionário	Concluído com Sucesso	STELLER; 9;0
<input type="checkbox"/>	S1200	Inclusão		Inclusão do Evento S1200 - 01/2022 - Remuneração Funcionário	Concluído com Sucesso	STELLER; 10;0
<input type="checkbox"/>	S1200	Inclusão		Inclusão do Evento S1200 - 01/2022 - Remuneração: Sócio: 2	Concluído com Sucesso	STELLER; 2;01;20

Depois que a carga autorizada voltar, consulte no portal do e-social se a informação está constando.

Revision #2

Created 2 March 2022 14:47:18 by SuporteC

Updated 2 March 2026 14:39:14 by ProjetosD