

Código 0620 - “A folha de pagamento do período {0} já foi fechada, para alterá-la será necessário reabri-la.”

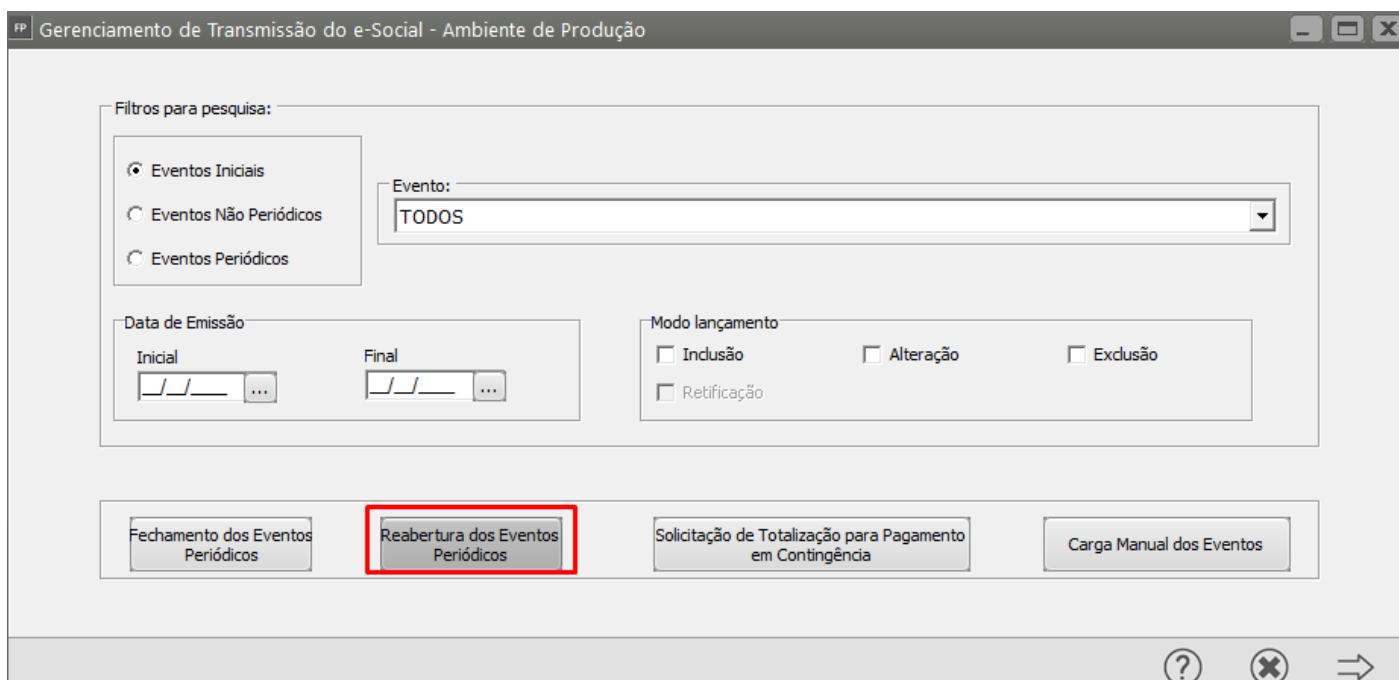
Código: 0620

Descrição: “A folha de pagamento do período {0} já foi fechada, para alterá-la será necessário reabri-la.”

Ação Sugerida: Reabertura da Folha de Pagamento

Correção: Defina no Sistema Folha de Pagamento, corretamente o mês que está com a folha fechada no Portal do eSocial

Acesse o **Gerenciamento de Transmissão do eSocial** e clique no botão **Reabertura dos Eventos Periódicos**



Clique em **Mensal** e em seguida em OK

FP Reabertura dos Eventos Periódicos

Indicativo de Período de Apuração

☒ 1 - Mensal ☐ 2 - Anual (13º Salário)

Campo de Preenchimento Exclusivo para Empresas Sem Movimento.


Informe a primeira competência a partir da qual não houve movimentação, cuja situação perdura até a competência atual

/ /

ok

Será apresentada a tela informando que foi gerada a carga de reabertura dos eventos periódicos

Informação

 Gerada carga de reabertura dos eventos periódicos.

OK

Em seguida filtre por **Eventos Não Periódicos - S1298 (Reabertura dos Eventos Periódicos)** e clique na seta Avança

FP Gerenciamento de Transmissão do e-Social - Ambiente de Produção

Filtros para pesquisa:

☐ Eventos Iniciais
☐ Eventos Não Periódicos
☒ **Eventos Periódicos**

Evento:
S-1298 - Reabertura dos Eventos Periódicos

Data de Emissão

Inicial: / / ... Final: / / ...

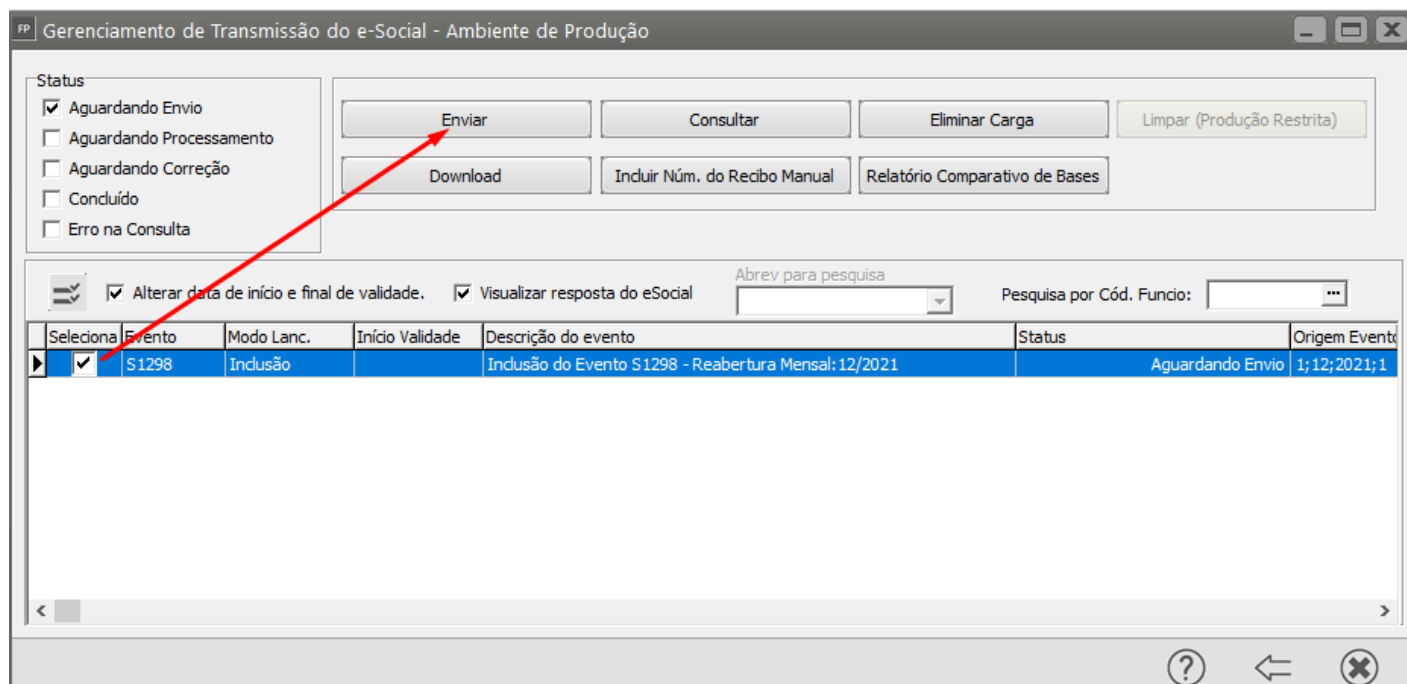
Modo lançamento

☐ Inclusão ☐ Alteração ☐ Exclusão
☐ Retificação

Fechamento dos Eventos Periódicos Reabertura dos Eventos Periódicos Solicitação de Totalização para Pagamento em Contingência Carga Manual dos Eventos

? X ➔

Selecione o evento S1298 gerado e clique em Enviar



The screenshot shows a web application window titled "Gerenciamento de Transmissão do e-Social - Ambiente de Produção". On the left, there is a "Status" section with checkboxes for "Aguardando Envio" (checked), "Aguardando Processamento", "Aguardando Correção", "Concluído", and "Erro na Consulta". To the right of this are buttons: "Enviar", "Consultar", "Eliminar Carga", "Limpar (Produção Restrita)", "Download", "Incluir Núm. do Recibo Manual", and "Relatório Comparativo de Bases". Below these is a search section with checkboxes for "Alterar data de início e final de validade" and "Visualizar resposta do eSocial", a dropdown for "Abrev para pesquisa", and a search field "Pesquisa por Cód. Funcio:". The main area contains a table with the following data:

Seleciona	Evento	Modo Lanc.	Início Validade	Descrição do evento	Status	Origem Event
<input checked="" type="checkbox"/>	S1298	Inclusão		Inclusão do Evento S1298 - Reabertura Mensal: 12/2021	Aguardando Envio	1; 12; 2021; 1

At the bottom right of the window are icons for help, back, and close.

Espera a consulta voltar com status Concluído e você poderá realizar a alteração que desejava, pois a Folha de Pagamento foi reaberta no Portal do eSocial

Revision #2

Created 10 February 2022 20:53:01 by ProjetosD

Updated 4 July 2025 13:12:47 by ProjetosD