

Código 0157 - “Evento de Exclusão ou Retificação deverá ser do mesmo tipo e se referir ao mesmo objeto do evento a ser excluído/retificado.”

Código: 0157


Descrição: “Evento de Exclusão ou Retificação deverá ser do mesmo tipo e se referir ao mesmo objeto do evento a ser excluído/retificado.”

Ação Sugerida: Verifique o evento a ser excluído, selecione o respectivo evento, informe o recibo correto conforme consta no portal do eSocial e envie novamente a exclusão.

Correção: Verifique qual o número do Recibo do S2200 do funcionário no eSocial, acessando o menu **Empregados/Gestão de Empregados**



em seguida digite o CPF do empregado para consultar o número do recibo.





 Titular do Certificado
 48.243.096/0001-82 - SUPERBO
 Titular Perfil/Módulo

Empregador/Contribuinte ▾ Empregado ▾ Trabalhador sem Vínculo ▾ Download ▾

• Você está aqui:  Empregado > Gestão de Empregados

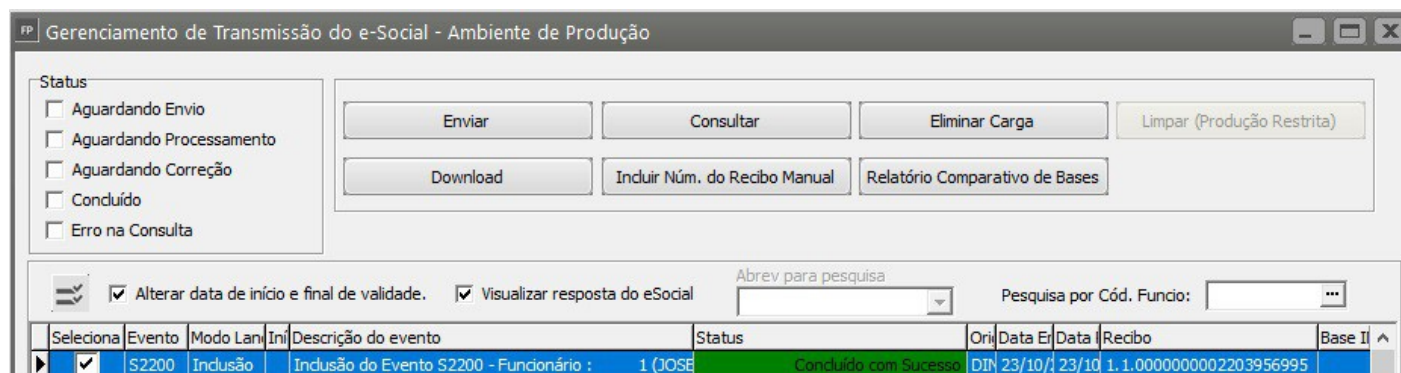
Pesquisar Trabalhador

Informe a seguir o CPF





Anote o número do recibo que consta no Portal do eSocial e acesse o Sistema Folha de Pagamento no **Gerenciamento de Transmissão do eSocial**, e faça a conferência do número do recibo



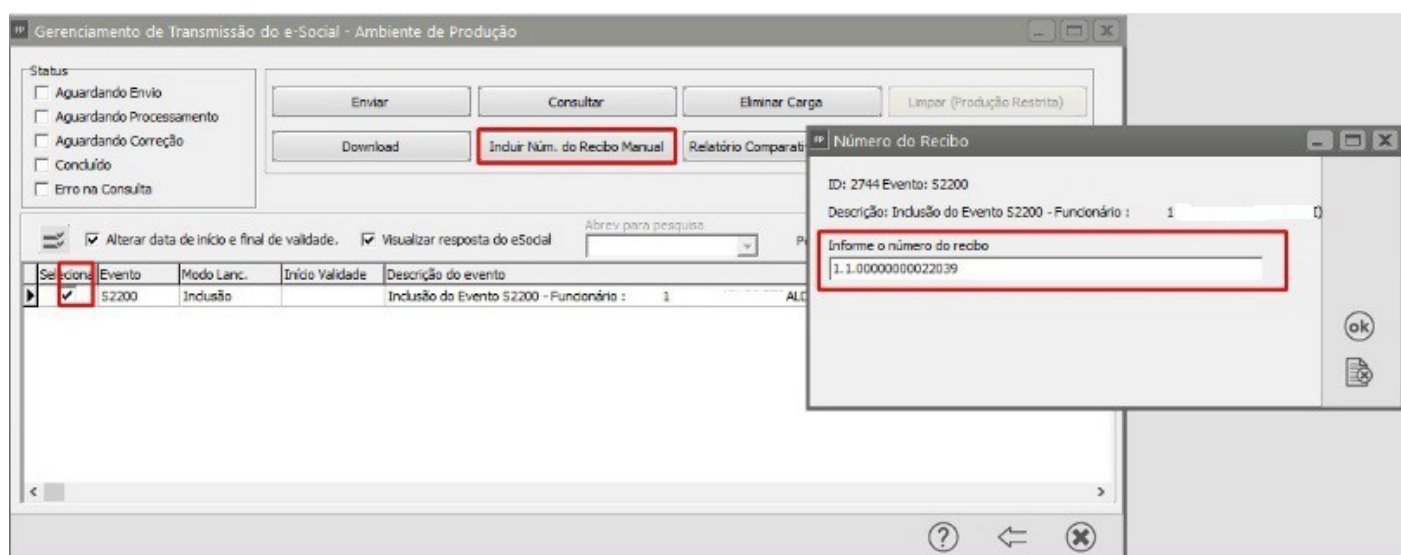
Status
☐ Aguardando Envio
☐ Aguardando Processamento
☐ Aguardando Correção
☐ Concluído
☐ Erro na Consulta

Enviar Consultar Eliminar Carga Limpar (Produção Restrita)
 Download Incluir Núm. do Recibo Manual Relatório Comparativo de Bases

☒ Alterar data de início e final de validade. ☒ Visualizar resposta do eSocial Abrev para pesquisa: Pesquisa por Cód. Fundo:

Seleciona	Evento	Modo Lanc.	Início	Descrição do evento	Status	Ori	Data E	Data F	Recibo	Base II
<input checked="" type="checkbox"/>	S2200	Inclusão		Inclusão do Evento S2200 - Funcionário : 1 (JOSE	Concluído com Sucesso	DIN	23/10/	23/10/	1.1.0000000002203956995	

Caso o número do recibo esteja errado, clique no botão Incluir Número do Recibo Manual e informe o número correto



Status
☐ Aguardando Envio
☐ Aguardando Processamento
☐ Aguardando Correção
☐ Concluído
☐ Erro na Consulta

Enviar Consultar Eliminar Carga Limpar (Produção Restrita)
 Download **Incluir Núm. do Recibo Manual** Relatório Comparativo de Bases

☒ Alterar data de início e final de validade. ☒ Visualizar resposta do eSocial Abrev para pesquisa: Pesquisa por Cód. Fundo:

Seleciona	Evento	Modo Lanc.	Início	Validade	Descrição do evento
<input checked="" type="checkbox"/>	S2200	Inclusão			Inclusão do Evento S2200 - Funcionário : 1

Número do Recibo

ID: 2744 Evento: S2200

Descrição: Inclusão do Evento S2200 - Funcionário : 1

Informe o número do recibo

ok

Gere a carga de retificação manualmente acessando o **Gerenciamento de Transmissão do eSocial** e clicando no botão "**Carga Manual dos Eventos**"

FP Gerenciamento de Transmissão do e-Social - Ambiente de Produção

Filtros para pesquisa:

☒ Eventos Iniciais
☐ Eventos Não Periódicos
☐ Eventos Periódicos

Evento:

Data de Emissão:

Inicial: ...
 Final: ...

Modo lançamento:

☐ Inclusão
☐ Alteração
☐ Exclusão
☐ Retificação

Fechamento dos Eventos Periódicos
 Reabertura dos Eventos Periódicos
 Solicitação de Totalização para Pagamento em Contingência
Carga Manual dos Eventos

? X →

Em seguida defina Evento S2200 (Cadastramento Inicial do vínculo e Admissão/Ingresso de Trabalhador" e gere o evento de retificação.

FP Geração de Carga Manual e-Social

Evento:

Informações referentes ao evento S-2200

Nome Abreviado: ...
 Tipo Carga:
☐ Arquivo Original
☒ Arquivo de Retificação
☐ Arquivo de Exclusão (S-3000)
 Número Recibo Carga: ...

Funcionário:

Código: ...
 Nome:

Gerar Carga

Envie a carga de Retificação para o eSocial.

Revision #2

Created 1 February 2022 11:20:37 by ProjetosD

Updated 8 March 2022 15:24:56 by ProjetosD