

# eSocial - S2205

Eventos Não Periódicos - Alteração de Dados Cadastrais do Trabalhador

- [Código 0227 - “Caso deseje alterar o NIS será necessário alterar as informações cadastrais do trabalhador”.](#)
- [Código 0304 - “Não existe um Contrato de Trabalho para o CPF: {0} ou este encontra-se encerrado na data do evento.](#)
- [Código: 0553 - Descrição: Grupo 'Trabalhador imigrante' não deve ser preenchido. Verifique as condições de preenchimento no leiaute..](#)

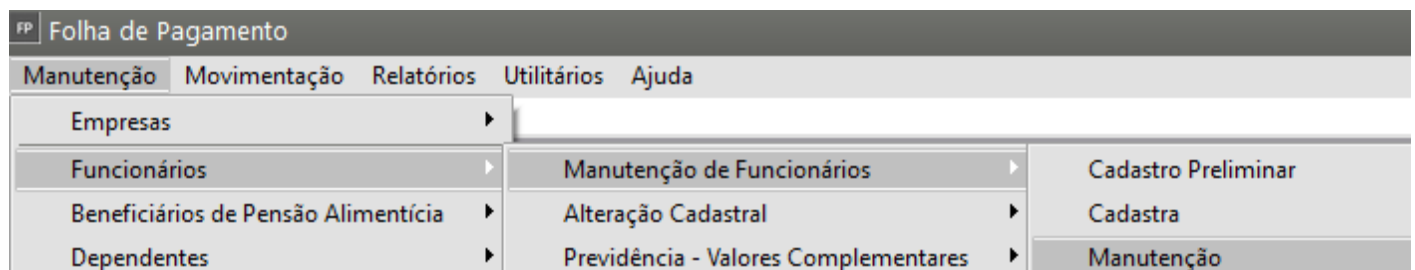
# Código 0227 - “Caso deseje alterar o NIS será necessário alterar as informações cadastrais do trabalhador”.

**Código:** 0227

**Descrição:** “Caso deseje alterar o NIS será necessário alterar as informações cadastrais do trabalhador”.

**Ação Sugerida:** Conferência do número do NIS do funcionário

**Correção:** Acesse o menu **Manutenção > Funcionários > Manutenção de Funcionários > Manutenção** e pesquise pelo código do Funcionário e clique na seta Avança



FP Funcionários

Seleção

**Pesquisa por**

Código Inicial  Código Final

Visualiza somente funcionários  
☐ Ativos ☐ Demitidos ☒ Todos

Nome

Cidade  ☐ Funcionários Aposentados

CPF  Código cargo  Descrição do cargo

⇒ ✕

Edite o cadastro do funcionário e acesse a aba **Identificação > Documentos** e confira o número cadastrado no campo P.I.S./N.I.T.

FP Funcionários - Edição - NOME DO FUNCIONÁRIO

**Identificação** | Informações, Contratuais | Rescisão/Afastamentos e Transferência/Benefício Extraordinário Mensal

Informações do Cadastro | Filiação/Outros | Localização | Documentos | Exame Toxicológico

**Carteira Profissional**

Número  Série  UF  Dt. Emissão

**Título Eleitoral**

Número  Zona  Seção

**CNH**

Nº Registro CNH  Org. Emissor  Data Expedição  Data de Validade  UF  Data Primeira CNH  Categoria

**Outros Documentos**

P.I.S. / N.I.T.  Insc. Cont. Individual  Cert. Reservista  Carteira mod. 19  Cartão do SUS

**CPF**

Número

**Orgão de Classe**

Número  Org. Emissor  Data Expedição  Data de Validade

**Portaria de Naturalização**

Número  Dt. Naturalização

**RG**

Número  Org. Exp.  UF  Data de Emissão

**Documento Nacional de Identidade - DNI**

Número  Org. Emissor  Data Expedição

**RNE**

Número  Org. Emissor  Data Expedição

**Número Identificação Fiscal - NIF**

Indicativo do Número de Identificação Fiscal

Número de Identificação Fiscal - NIF

a) se a informação estiver **incorreta**, faça a correção e envie novamente a informação para o Portal do eSocial.

b) se a informação estiver **correta**, será necessário que o funcionário verifique junto a Caixa Econômica Federal se existe um outro número de PIS emitido para ele, nesse caso será necessário alterar o cadastro feito e reenviar a informação para o Portal do eSocial.

# Código 0304 - “Não existe um Contrato de Trabalho para o CPF: {0} ou este encontra-se encerrado na data do evento.

**Código: 0304**

**Descrição:** “Não existe um Contrato de Trabalho para o CPF: {0} ou este encontra-se encerrado na data do evento.

**Ação Sugerida:** Verifique se o Contrato de Trabalho encontra-se no Portal do eSocial

**Correção:** Acesse o Portal do eSocial e verifique se o Contrato de Trabalho encontra-se ativo no Portal do eSocial,

Caso o Contrato esteja no Portal do eSocial mas estiver Inativo, será necessário corrigir a informação excluindo a data de Fim da Validade

Caso o Contrato não esteja ativo no Portal do eSocial será necessário acessar o Gerenciamento de Transmissão do eSocial filtrar por **Eventos Não Periódicos > S2200**

FP Gerenciamento de Transmissão do e-Social

Filtros para pesquisa:

☐ Eventos Iniciais  
☒ **Eventos Não Periódicos**  
☐ Eventos Periódicos

Evento: **S-2200 - Cadastramento Inicial do Vínculo e Admissão/Ingresso de Trabalhador**

Data de Emissão: Inicial:  Final:

Modo lançamento:
 ☐ Inclusão ☐ Alteração ☐ Exclusão  
☐ Retificação

Fechamento dos Eventos Periódicos   
 Reabertura dos Eventos Periódicos   
 Solicitação de Totalização para Pagamento em Contingência   
 Carga Manual dos Eventos

?    ✕    ➡

Verificar se a carga do eventos não encontrado no Portal do eSocial encontra-se com status aguardando envio, em caso afirmativo, faça o envio da mesma para o Portal do eSocial

FP Gerenciamento de Transmissão do e-Social

Status:
 ☐ Aguardando Envio  
☐ Aguardando Processamento  
☐ Aguardando Correção  
☐ Concluído  
☐ Erro na Consulta

Enviar    Consultar    Eliminar Carga    Limpar (Produção Restrita)  
 Download    Incluir Núm. do Recibo Manual    Relatório Comparativo de Bases

☐ Alterar data de início e final de validade.   
☐ Visualizar resposta do eSocial   
 Abrev para pesquisa:    
 Pesquisa por Cód. Funcio:

Seleção	Evento	Modo Lanc.	Início Validade	Descrição do evento	Status	Origem Evento
<input checked="" type="checkbox"/>	S2200	Inclusão		Inclusão do Evento S2200 - Funcionário : 1 (Paulo S	Aguardando Envio	MODELO; 1
<input checked="" type="checkbox"/>	S2200	Inclusão		Inclusão do Evento S2200 - Funcionário : 2 (Maria C	Aguardando Envio	MODELO; 2
<input type="checkbox"/>	S2200	Inclusão		Inclusão do Evento S2200 - Funcionário : 3 (Patricia	Aguardando Envio	MODELO; 3
<input type="checkbox"/>	S2200	Inclusão		Inclusão do Evento S2200 - Funcionário : 4 (Fabio C	Aguardando Envio	MODELO; 4

?    ⬅    ✕

Se a carga do evento estiver com status Concluído com sucesso será necessário reenviá-la para o Portal do eSocial.

Gerenciamento de Transmissão do e-Social

Status

☐ Aguardando Envio  
☐ Aguardando Processamento  
☐ Aguardando Correção  
☐ Concluído  
☐ Erro na Consulta

**Enviar** Consultar Eliminar Carga Limpar (Produção Restrita)  
Download Incluir Núm. do Recibo Manual Relatório Comparativo de Bases

☐ Alterar data de início e final de validade. ☐ Visualizar resposta do eSocial

Abrev para pesquisa Pesquisa por Cód. Funcio:

Seleção	Evento	Modo Lanc.	Início Validade	Descrição do evento	Status	Origem Evento
<input checked="" type="checkbox"/>	S2200	Inclusão	-	Inclusão do Evento S2200 - Funcionário : 1 (Paulo S	Concluído com Sucesso	MODELO; 1
<input type="checkbox"/>	S2200	Inclusão		Inclusão do Evento S2200 - Funcionário : 2 (Maria C	Aguardando Envio	MODELO; 2
<input type="checkbox"/>	S2200	Inclusão		Inclusão do Evento S2200 - Funcionário : 3 (Patricia	Aguardando Envio	MODELO; 3
<input type="checkbox"/>	S2200	Inclusão		Inclusão do Evento S2200 - Funcionário : 4 (Fabio C	Aguardando Envio	MODELO; 4

Se não houver nenhuma carga do evento no Gerenciamento de Transmissão do eSocial, será necessário acessar o menu **Manutenção > Funcionários > Manutenção de Funcionários > Manutenção**, filtrar pelo Código e clicar na seta Avança.

Funcionários

Seleção

Pesquisa por

Código Inicial  Código Final

Visualiza somente funcionários  
☐ Ativos ☐ Demitidos ☒ Todos

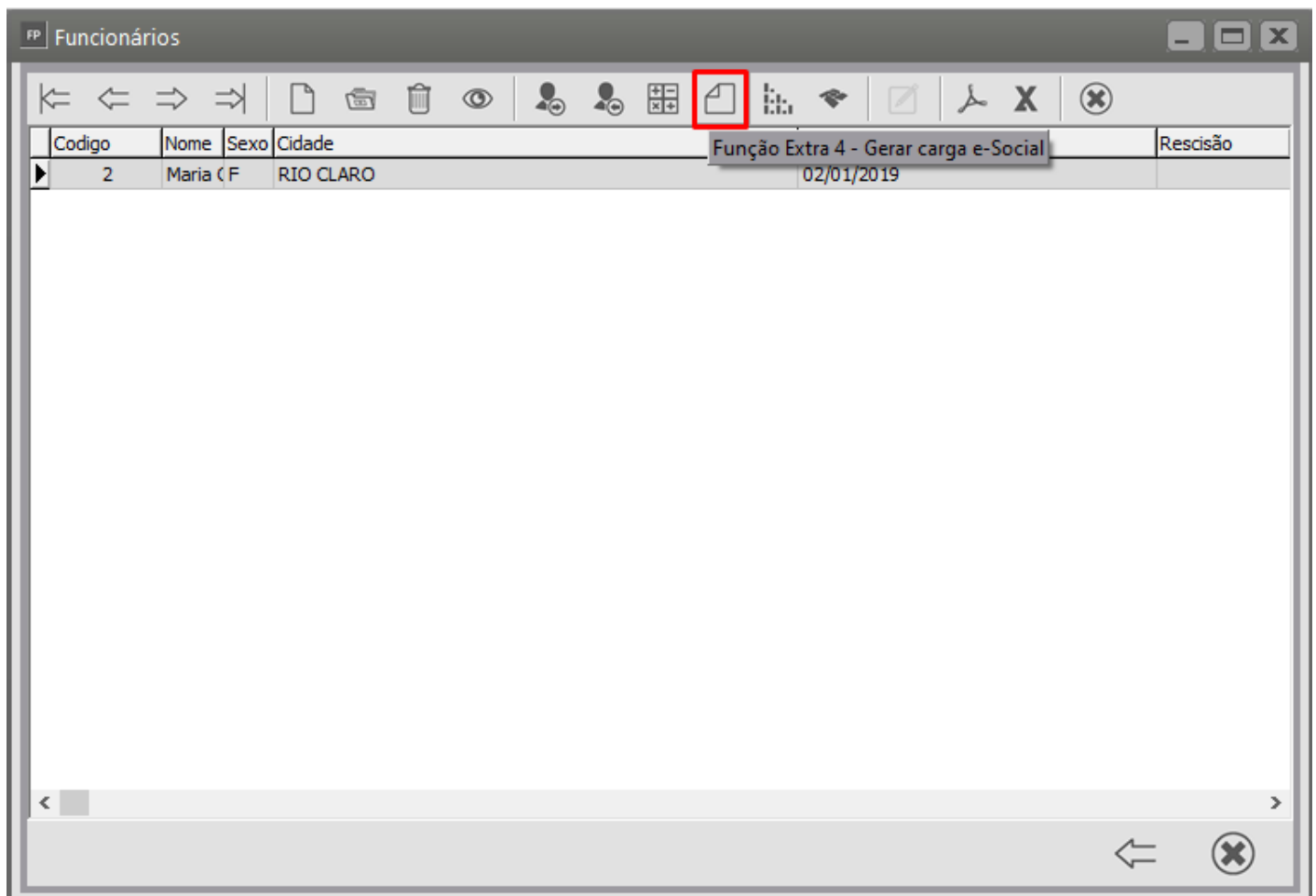
Nome

Cidade  ☐ Funcionários Aposentados

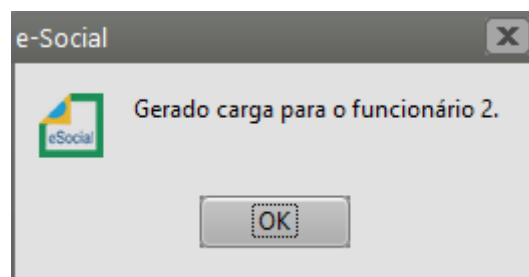
CPF  Código cargo  Descrição do cargo

**➡**

Em seguida clique sobre a linha do Trabalhador e no botão Função Extra 4 - Gerar Carga e-Social



Será gerada uma carga para ser enviada ao Portal do eSocial



Acesse novamente o Gerenciamento de Transmissão do eSocial e faça o envio da carga gerada.



Código: 0553 - Descrição:  
Grupo 'Trabalhador  
imigrante' não deve ser  
preenchido. Verifique as  
condições de preenchimento  
no leiaute..

**Código:** 0553

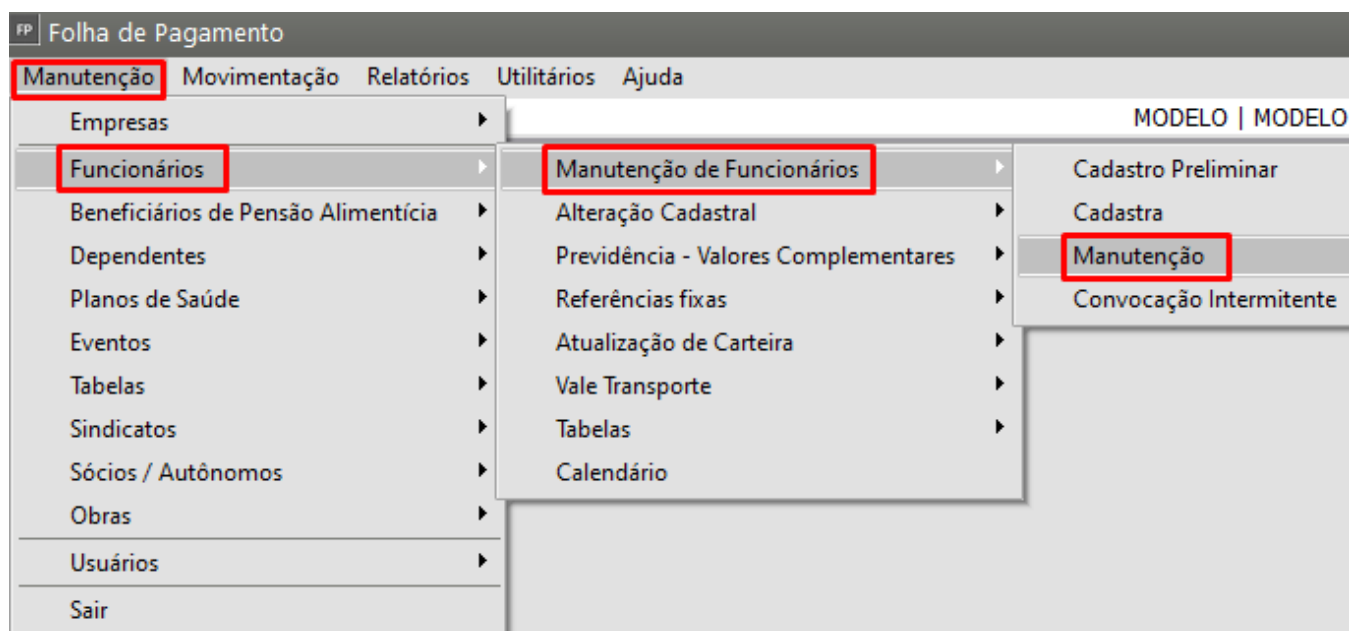
**Descrição:** Grupo 'Trabalhador imigrante' não deve ser preenchido. Verifique as condições de preenchimento no leiaute..

**Ação Sugerida:** Verifique se o campo 'País de Nascimento' no cadastro do funcionário, está preenchido, e se está com a informação correta.

**Causa:** Ocorre quando o o campo 'País de Nascimento' no cadastro do funcionário, não foi preenchido ou está com outro país.

**Como corrigir:**

1. Acesse o menu 'Manutenção>Funcionários>Manutenção de Funcionários>Manutenção' e abra o cadastro do funcionário com o erro.



2. Acesse a aba 'Identificação>Informações do Cadastro' e verifique se o campo 'País de Nascimento' está devidamente preenchido.

The screenshot shows the 'Funcionários - Edição - Paulo Santos' form. The 'Identificação' tab is selected and highlighted in red. Within this tab, the 'Informações do Cadastro' sub-tab is also highlighted in red. The form contains various fields for personal and identification data. The 'País de Nascimento' field is highlighted in red and shows 'AFEGANISTAO'. Other visible fields include 'Códigos Cadastrais', 'Nome', 'Nome social', 'Nome Extenso', 'Grau de Instrução', 'Estado Civil', 'Data Nascimento', 'Cód. Município Nasc.', 'Local de Nascimento', 'Est. Nasc.', 'Sexo', 'País de Nacionalidade', 'Nacionalidade', 'Características Físicas', and 'Deficiências'.

3. Depois de corrigido, envie novamente a carga do s2205 que está com o status 'Aguardando Correção'.