

eSocial - S2190

Eventos Não Periódicos - Admissão de Trabalhador - Registro Preliminar

- [Código 0599 - O lote deverá conter somente eventos pertencentes ao mesmo empregador.](#)
- [Código 0689 - "Não é possível a exclusão de evento de admissão preliminar se já houver evento de admissão \"definitivo\" referenciando o mesmo evento de admissão preliminar"](#)
- [Código 0695 - "Já existe uma admissão preliminar para o trabalhador sem a respectiva admissão definitiva.](#)
- [Código 0756 - "A admissão preliminar correspondente a este recibo de entrega já foi utilizada por outra admissão definitiva."](#)
- [Código 1301 - Já existe uma admissão para o trabalhador. Neste caso, não é possível o envio da admissão preliminar](#)
- [Código: 0174 - " A data de ocorrência do evento 'DD/MM/AAAA' deve ser igual ou posterior ao início da obrigatoriedade."](#)

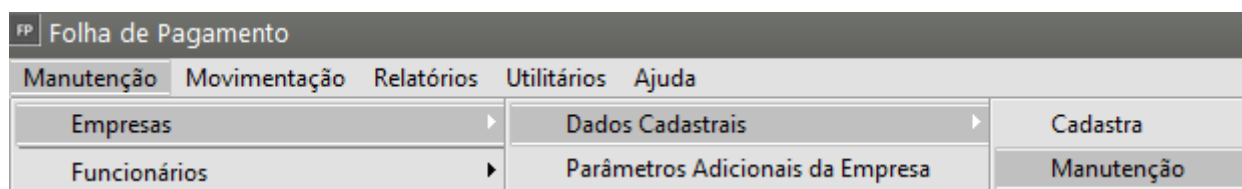
Código 0599 - O lote deverá conter somente eventos pertencentes ao mesmo empregador.

Código: 0599

Descrição: O lote deverá conter somente eventos pertencentes ao mesmo empregador.

Ação Sugerida: Essa mensagem ocorre quando é gerado incorretamente o evento S2200 (Admissão) ou S2190 (Admissão Preliminar) quando a empresa possuir tipo de inscrição como CAEPF.

Correção: Acesse o menu **Manutenção > Empresas > Dados Cadastrais > Manutenção**



Pesquise pela empresa que apresentou a inconsistência e clique no botão Avança

FP Empresas

Seleção

Pesquisa por

Tipo

☒ CNPJ

☐ CPF

☐ Outros

Número Inicial

Número Final

Razão Social

Abreviado

⇒ ⊗

Confirma a informação cadastrada no **campo CAEPF**

FP Empresas - Alteração

Identificação | Parâmetros Gerais

Identificação

Nome Abreviado: 1

Tipo: ☒ CNPJ ☐ CPF ☐ Outro

CNPJ: 00.000.000/0000-00

Insc. Estadual/Produtor Rural:

Situação: ☒ Ativo ☐ Inativo

CAEPF: . . / -

Razão Social: RAZÃO SOCIAL DA EMPRESA

Razão Social por Extenso: RAZÃO SOCIAL DA EMPRESA

Estabelecimento: ☒ Único ☐ Matriz ☐ Filial

Abrev. Matriz: ...

Localização | Logotipo | Configuração de e-mail

Logradouro: Via

Endereço: VIA INDUSTRIAL

Complemento:

Número:

Bairro:

Código Cidade (IBGE): ...

Cidade:

Estado: SP

CEP:


Telefone:

Fax:

Contato:

E-mail:

Homepage:

 Campos obrigatórios eSocial / REINF

? < > >

Após corrigir a informação, faça novamente o envio do evento rejeitado para o eSocial

Código 0689 - “Não é possível a exclusão de evento de admissão preliminar se já houver evento de admissão \”definitivo\” referenciando o mesmo evento de admissão preliminar”

Código: 0689

Descrição: “Não é possível a exclusão de evento de admissão preliminar se já houver evento de admissão \”definitivo\” referenciando o mesmo evento de admissão preliminar”

Ação Sugerida: Não é possível a exclusão de evento de admissão preliminar se já houver evento de admissão \”definitivo\” referenciando o mesmo evento de admissão preliminar

Correção: Acesse o **Gerenciamento de Transmissão do eSocial** e pesquise por Eventos Não Periódicos S2200, clique na seta Avança e verifique se o evento S2200 do trabalhador foi concluído com sucesso

FP Gerenciamento de Transmissão do e-Social - Ambiente de Produção

Status

☐ Aguardando Envio
☐ Aguardando Processamento
☐ Aguardando Correção
☐ Concluído
☐ Erro na Consulta

Enviar Consultar Eliminar Carga Limpar (Produção Restrita)

Download Incluir Núm. do Recibo Manual Relatório Comparativo de Bases

Abrev para pesquisa

☒ Alterar data de início e final de validade. ☐ Visualizar resposta do eSocial

Pesquisa por Cód. Funcio:

Seleção	Evento	Modo Lanc.	Início Validade	Descrição do evento	Status	Origem
<input type="checkbox"/>	S2200	Inclusão		Inclusão do Evento S2200 - Funcionário :	Concluído com Sucesso	DINAI
<input type="checkbox"/>	S2200	Inclusão		Inclusão do Evento S2200 - Funcionário :	Concluído com Sucesso	DINAI
<input type="checkbox"/>	S2200	Inclusão		Inclusão do Evento S2200 - Funcionário :	Concluído com Sucesso	DINAI
<input type="checkbox"/>	S2200	Inclusão		Inclusão do Evento S2200 - Funcionário :	Concluído com Sucesso	DINAI
<input type="checkbox"/>	S2200	Inclusão		Inclusão do Evento S2200 - Funcionário :	Concluído com Sucesso	DINAI
<input type="checkbox"/>	S2200	Inclusão		Inclusão do Evento S2200 - Funcionário :	Concluído com Sucesso	DINAI
<input type="checkbox"/>	S2200	Inclusão		Inclusão do Evento S2200 - Funcionário :	Concluído com Sucesso	DINAI
<input type="checkbox"/>	S2200	Inclusão		Inclusão do Evento S2200 - Funcionário :	Concluído com Sucesso	DINAI
<input type="checkbox"/>	S2200	Inclusão		Inclusão do Evento S2200 - Funcionário :	Concluído com Sucesso	DINAI

?

←

✕

Em caso afirmativo não será possível excluir o S2190 do trabalhador

Código 0695 - “Já existe uma admissão preliminar para o trabalhador sem a respectiva admissão definitiva.

Código: 0695

Descrição: “Já existe uma admissão preliminar para o trabalhador sem a respectiva admissão definitiva. Neste caso a admissão preliminar que encontra-se \”aberta\” deve ser excluída”.

Ação Sugerida: Não é permitido o envio de evento para trabalhador (CPF) para o qual já exista evento de admissão preliminar sem o respectivo evento de admissão definitivo (S2200). . O vínculo do evento de admissão preliminar (S-2190) com a admissão definitiva (S-2200) é feito pelo campo Número do Recibo de Informação Preliminar onde é informado o número do recibo de entrega do evento de admissão preliminar

Correção: Acesse o **Gerenciamento de Transmissão do eSocial**, pesquise por Eventos Não Periódicos S2200 e envie o evento do trabalhador para o Portal do eSocial

FP

Gerenciamento de Transmissão do e-Social - Ambiente de Produção

Status

☐ Aguardando Envio

☐ Aguardando Processamento

☐ Aguardando Correção

☐ Concluído

☐ Erro na Consulta

Enviar

Consultar

Eliminar Carga

Limpar (Produção Restrita)

Download

Incluir Núm. do Recibo Manual

Relatório Comparativo de Bases

Abrev para pesquisa

☒ Alterar data de início e final de validade.

☐ Visualizar resposta do eSocial

Pesquisa por Cód. Funcio:

Seleciona	Evento	Data Processamento	Data Emissão	Modo Lanc.	Início Validade	Descrição do evento	
<input checked="" type="checkbox"/>	S2200	23/10/2018	23/10/2018	Inclusão		Inclusão do Evento S2200 - Funcionário :	1
<input type="checkbox"/>	S2200	23/10/2018	23/10/2018	Inclusão		Inclusão do Evento S2200 - Funcionário :	3
<input type="checkbox"/>	S2200	23/10/2018	23/10/2018	Inclusão		Inclusão do Evento S2200 - Funcionário :	4
<input type="checkbox"/>	S2200	24/10/2018	24/10/2018	Inclusão		Inclusão do Evento S2200 - Funcionário :	5
<input type="checkbox"/>	S2200	24/10/2018	24/10/2018	Inclusão		Inclusão do Evento S2200 - Funcionário :	6
<input type="checkbox"/>	S2200	24/10/2018	24/10/2018	Inclusão		Inclusão do Evento S2200 - Funcionário :	8
<input type="checkbox"/>	S2200	11/10/2018	11/10/2018	Inclusão		Inclusão do Evento S2200 - Funcionário :	9
<input type="checkbox"/>	S2200	24/10/2018	24/10/2018	Inclusão		Inclusão do Evento S2200 - Funcionário :	10
<input type="checkbox"/>	S2200	24/10/2018	24/10/2018	Inclusão		Inclusão do Evento S2200 - Funcionário :	11

Código 0756 - “A admissão preliminar correspondente a este recibo de entrega já foi utilizada por outra admissão definitiva.”

Código: 0756

Descrição: “A admissão preliminar correspondente a este recibo de entrega já foi utilizada por outra admissão definitiva.”

Ação Sugerida: Verificar a informação no Portal do eSocial

Correção: Acesse o Portal do eSocial no menu **Empregados > Gestão de Empregados** e informe o CPF do funcionário na pesquisa

Em seguida verifique se existe uma carga de Admissão Preliminar cadastrada no Portal do eSocial

Em caso afirmativo, copie o número do recibo

Em seguida acesse o **Gerenciamento de Transmissão do eSocial** e filtre por eventos Não Periódicos S2190, clique na seta Avança

Gerenciamento de Transmissão do e-Social - Ambiente de Produção

Filtros para pesquisa:

☐ Eventos Iniciais
☒ Eventos Não Periódicos
☐ Eventos Periódicos

Evento: S-2190 - Admissão de Trabalhador - Registro Preliminar

Data de Emissão: Inicial Final

Modo lançamento:
 ☐ Inclusão ☐ Alteração ☐ Exclusão
☐ Retificação

Fechamento dos Eventos Periódicos
 Reabertura dos Eventos Periódicos
 Solicitação de Totalização para Pagamento em Contingência
 Carga Manual dos Eventos

Em seguida selecione o evento que está sendo rejeitado pelo eSocial e clique em incluir número de recibo manual

Gerenciamento de Transmissão do e-Social - Ambiente de Produção

Status:
 ☐ Aguardando Envio
☐ Aguardando Processamento
☐ Aguardando Correção
☐ Concluído
☐ Erro na Consulta

Enviar Consultar Eliminar Carga Limpar (Produção Restrita)
 Download Incluir Núm. do Recibo Manual Relatório Comparativo de Bases

☒ Alterar data de início e final de validade.
☐ Visualizar resposta do eSocial
 Abrev para pesquisa
 Pesquisa por Cód. Funcio:

Seleciona	Evento	Modo Lanc.	Início Validade	Descrição do evento
<input checked="" type="checkbox"/>	S2190	Inclusão		Inclusão do Evento S2190
<input type="checkbox"/>	S2190	Inclusão		Inclusão do Evento S2190

Será apresentada a tela para que você cole o número do recibo copiado do eSocial

FP

Gerenciamento de Transmissão do e-Social - Ambiente de Produção

Status

☐ Aguardando Envio

☐ Aguardando Processamento

☐ Aguardando Correção

☐ Concluído

☐ Erro na Consulta

Enviar

Consultar

Eliminar Carga

Limpar (Produção Restrita)

Download

Incluir Núm. do Recibo Manual

Relatório Comparativo de Bases

☒ Alterar data de início e final de

Seleciona	Evento	Modo Lanc.
<input checked="" type="checkbox"/>	S2190	Inclusão
<input type="checkbox"/>	S2190	Inclusão

Id. Funcio:

Descrição do evento
Inclusão do Evento S2190
Inclusão do Evento S2190

Número do Recibo

ID: 6153 Evento: S2190

Descrição: Inclusão do Evento S2190 - Funcionário :

Informe o número do recibo

1.1.00000000046

ok

Código 1301 - Já existe uma admissão para o trabalhador. Neste caso, não é possível o envio da admissão preliminar

Código: 1301

Descrição: Já existe uma admissão para o trabalhador. Neste caso, não é possível o envio de admissão preliminar.

Ação Sugerida: Confirmação do envio do evento S2200 (Cadastramento Inicial do Vínculo e Admissão/Ingresso de Trabalhador)

Correção: Acesse o **Gerenciamento de Transmissão do eSocial**, pesquise pelo evento S2200 e clique na seta Avança

Gerenciamento de Transmissão do eSocial - Ambiente de Produção

Filtros para pesquisa:

- ☐ Eventos Iniciais
- ☒ Eventos Não Periódicos
- ☐ Eventos Periódicos

Evento: S-2200 - Cadastramento Inicial do Vínculo e Admissão/Ingresso de Trabalhador

Data de Emissão:

Inicial: Final:

Modo lançamento:

- ☐ Inclusão
- ☐ Alteração
- ☐ Exclusão
- ☐ Retificação

Fechamento dos Eventos Periódicos Reabertura dos Eventos Periódicos Solicitação de Totalização para Pagamento em Contingência Carga Manual dos Eventos

Faça a consulta e verifique se existe um evento S2200:

a) Se a carga estiver com Status **Aguardando Processamento** faça a consulta da mesma para verificar se ela será aceita ou não pelo Portal do eSocial.

b) Se a carga estiver com **Status Concluído com Sucesso** elimine a Carga S2190 que você estava tentando enviar para o Portal do eSocial, pois, tanto o eSocial quanto o Sistema já estão com as informações da Admissão corretamente cadastradas.

Seleciona	Evento	Modo Lanc.	Início Validade	Descrição do evento	Status
<input checked="" type="checkbox"/>	S2200	Inclusão		Inclusão do Evento S2200 - Funcionário : 1 (JC	Concluído com Sucesso

c) Se a carga estiver com **Status Aguardando Envio ou Aguardando Correção**, acesse o Portal do eSocial no menu **Empregados > Gestão de Empregados**

Empregador/Contribuinte ▾

Empregado ▾

Trab.

Gestão de Empregados

Pesquise pelo C.P.F. do funcionário

Verifique se a admissão do funcionário está cadastrada no Portal do eSocial e em caso **positivo**, vá no final da página e copie o número do Recibo

Em seguida acesse o **Gerenciamento de Transmissão do eSocial**, pesquise pelo evento S2200 e clique na seta Avança

Pesquise pelo evento S2200 do funcionário que está **Aguardando Envio ou Aguardando Correção**, selecione o evento e clique em **Incluir Número do Recibo Manual**

Gerenciamento de Transmissão do e-Social - Ambiente de Produção

Status

- ☒ Aguardando Envio
- ☐ Aguardando Processamento
- ☐ Aguardando Correção
- ☐ Concluído
- ☐ Erro na Consulta

Enviar Consultar Eliminar Carga Limpar (Produção Restrita)

Download Incluir Núm. do Recibo Manual Relatório Comparativo de Bases

Abrev para pesquisa Pesquisa por Cód. Funcio: 1

Seleciona	Evento	Modo Lanc.	Início Validade	Descrição do evento	Status
<input checked="" type="checkbox"/>	S2200	Inclusão		Inclusão do Evento S2200 - Funcionário : 1 (NC	Aguardando Envio

Será apresentada a tela para que você cole o número do recibo copiado do Portal do eSocial, cole e clique em OK

Gerenciamento de Transmissão do e-Social - Ambiente de Produção

Status

- ☒ Aguardando Envio
- ☐ Aguardando Processamento
- ☐ Aguardando Correção
- ☐ Concluído
- ☐ Erro na Consulta

Limpar (Produção Restrita)

Cód. Funcio: 1

Aguardando Envio

Número do Recibo

ID: 8384 Evento: S2200

Descrição: Inclusão do Evento S2200 - Funcionário : 1 (NOME DO FUNCIONÁRIO)

Informe o número do recibo

OK

Em seguida exclua a carga S2190 que foi rejeitada pelo Portal do eSocial

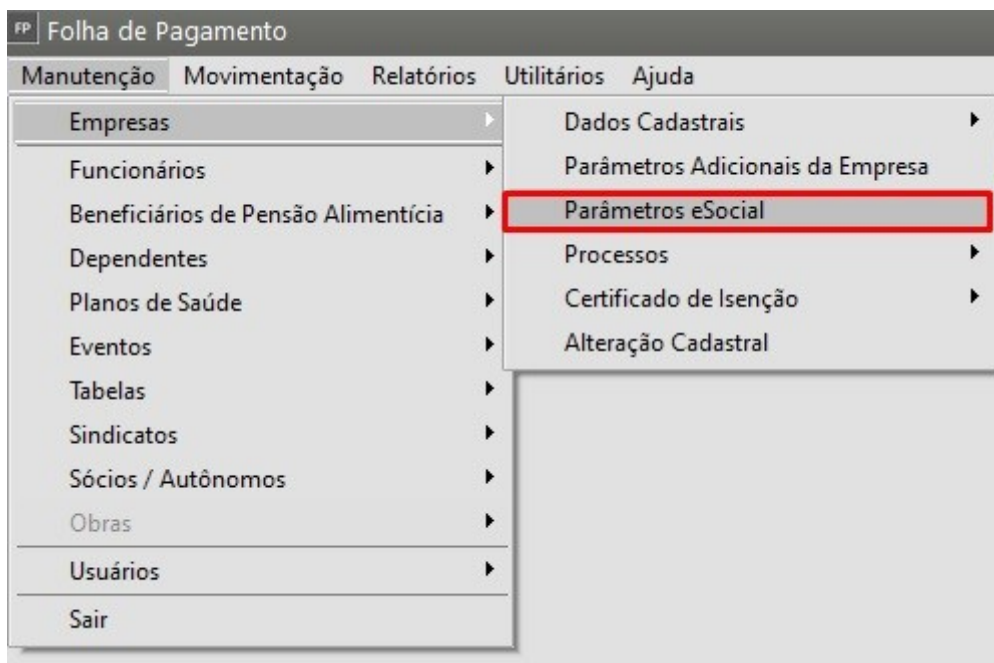
Código: 0174 - " A data de ocorrência do evento 'DD/MM/AAAA' deve ser igual ou posterior ao início da obrigatoriedade."

Código: 0174

Descrição: Os dados de ocorrência do evento 'DD/MM/AAAA' devem ser iguais ou posteriores ao início da obrigatoriedade deste evento '10/04/2019' para o trabalhador ao eSocial. Para confirmar a data de obrigatoriedade do empregador, verifique o cronograma disponível no site <https://portal.esocial.gov.br/>.

Ação Sugerida: então a empresa provavelmente se esse erro apareceu, a deve estar enquadrada no grupo '3', será necessário verificar os dados de obrigação.

Correção: Acesse o menu **Manutenção > Empresas > Parâmetros eSocial**.



Troque a data dos **Eventos não Periódicos**, de 01/04/2019 para 10/04/2019 e salve.

A imagem mostra a tela "Parâmetros e-Social" com várias configurações. No topo, há a "Identificação do Ambiente" com "Produção" selecionado. Abaixo, há campos para "Local", "Certificado Digital" e "Tipo Certificado" (A1 selecionado). A seção "Diretório para salvar os arquivos XML:" contém um campo de texto e uma opção "Avisar fim da validade do certificado digital ?". Abaixo disso, há campos para "Data Validade Certificado" e "A partir de" (30 dias). A seção "Tipo" mostra "CPF" selecionado e "Número Transmissor". A seção "Grupo" mostra "Grupo pertencente" (3). A seção "Data Inicial das Obrigatoriedades:" contém quatro campos: "Eventos Iniciais (Ano/Mês)" (2019-01), "Eventos Não Periódicos" (01/04/2019, com uma seta vermelha apontando para "Coloque 10/04/2019"), "Eventos Periódicos" (01/05/2021) e "Eventos de SST" (10/01/2022). O botão de salvar (disquete) no canto inferior direito está destacado com um retângulo vermelho.

Feito isso, envie a carga do evento s2190 que se encontrava aguardando correção.

OBS.: *Caso a empresa tenha alterado a classificação tributária, o que leva a troca de grupo só deve ser alterado no sistema SE/QUANDO alterado no portal. Pode ser que a informação demore a ser alterada, ou não seja alterado por critério do portal do eSocial. Para mais informações entre em contato diretamente com o eSocial pelo telefone ou abra chamado no site:*

Telefone: 0800 730 0888

Ou através do fale conosco: [Solicitações de chamado.](#)