

eSocial - S1020

Eventos Iniciais - Tabela Lotações Tributárias

- [Código 0245 - “FPAS inválido”.](#)
- [Código 0247 - “Código de Terceiros incompatível com o FPAS informado.”](#)
- [Código 0262 - “Lotação não existe no cadastro do empregador”.](#)
- [Código 0488 - “O CNPJ/CPF informado não consta como proprietário da Obra no Cadastro Nacional de Obras”.](#)
- [Código 0523 - “Para Operador Portuário o FPAS aceito é apenas o 680”.](#)
- [Código 0664 - “Lotação tributária não localizada na tabela de Lotações Tributárias do Empregador no período informado”.](#)
- [Código 0673 - “Estabelecimento não consta do cadastro de lotações tributárias do empregador no período.”](#)
- [Código 0897 - “Código de Terceiros para os quais o recolhimento está suspenso inválido”.](#)
- [Código: 0008 - Grupo 'Identificação do Contratante e do Proprietário de Obra de Construção Civil' deve ser preenchido. Verifique as condições de preenchimento no leiaute.](#)
- [Código: 0017 - A estrutura do arquivo XML está em desconformidade com o esquema XSD. The codTerCs' element is invalid.](#)
- [Código: 0017 - Descrição: A estrutura do arquivo XML está em desconformidade com o esquema XSD. List of possible elements expected: 'tpLotacao' in namespace](#)
- [Código: 0389 - Tipo de inscrição incompatível com o tipo de lotação](#)
- [Código: 1310 - Não é possível o envio de eventos de tabela de empregadores domésticos por web service](#)

Código 0245 - “FPAS inválido”.

Código: 0245

Descrição: “FPAS inválido”.

Ação Sugerida: O valor informado no campo deverá existir na Tabela 4 (Códigos e Alíquotas de FPAS/ Terceiros).

Correção: Acesse o menu **Manutenção > Empresas > Parâmetros Adicionais da Empresa - aba GPS** e confira/corrija a informação do campo **FPAS/Terceiro**

FP Parâmetros Adicionais da Empresa

Parâmetros 1 | Parâmetros 2 | Parâmetros 3 | Caged / Simples Nacional

Banco/C.Sind Patronal | EGTS | DIRF / MANAD | **G.P.S.** | Rais | Integração | eSocial

GPS

Opção Simples
1 - Não optante

Tipo de Lotação (eSocial)
01 - Classificação da atividade econômica exercida pela PJ para fins de atribuição de código

Código FPAS: 507 | Cód. Terceiros: 0079 | Cód. Ac. Trabalho: 0000

☒ Recolhe sobre Sócios/Autônomos

Código de Recolhimento

Geral: 2100 | Exclusivo Terceiros: 2119 | Compl.Salarial (Dissídio):

☐ Desonera a folha de pagamento.

☐ Empresa exerce atividade com folha de pagamento não desonerada.

☐ Utiliza saldo a transportar no mês na geração da GPS dos demais Tomadores/Administrativo dentro do mesmo mês?

Observações

Após as correções, envie novamente a carga do evento S1020

Código 0247 - “Código de Terceiros incompatível com o FPAS informado.”

Código: 0247

Descrição: “Código de Terceiros incompatível com o FPAS informado.”

Ação Sugerida: O valor informado no campo deve ser compatível com o código FPAS que consta na

[Tabela 4 \(Códigos e Alíquotas de FPAS/Terceiros\).](#)

Correção: Acesse o menu **Manutenção > Empresas > Parâmetros Adicionais da Empresa - aba GPS**

Verifique o Código FPAS e o Código de Terceiros Informados.

FP Parâmetros Adicionais da Empresa

Parâmetros 1 | Parâmetros 2 | Parâmetros 3 | Caged / Simples Nacional

Banco/C.Sind Patronal | EGTS | DIRF / MANAD | **G.P.S.** | Rais | Integração | eSocial

GPS

Opção Simples
1 - Não optante

Tipo de Lotação (eSocial)
01 - Classificação da atividade econômica exercida pela PJ para fins de atribuição de código

Código FPAS 507 ... Cód. Terceiros 0079 ... Cód. Ac. Trabalho 0000 ☒ Recolhe sobre Sócios/Autônomos

Código de Recolhimento

Geral 2100 ... Exclusivo Terceiros 2119 ... Compl. Salarial (Dissídio) ...

☐ Desonera a folha de pagamento.
☐ Empresa exerce atividade com folha de pagamento não desonerada.
☐ Utiliza saldo a transportar no mês na geração da GPS dos demais Tomadores/Administrativo dentro do mesmo mês?

Observações

Faça o evento do eSocial e em seguida envie o S1020 para o Portal.

Código 0262 - “Lotação não existe no cadastro do empregador”.

Código: 0262

Descrição: “Lotação não existe no titular do titular”.

Ação Sugerida: O valor informado no Código de Lotação deverá existir na Tabela de Lotações Tributárias, informada pelo campo funcionário.

Correção: Acesse o menu **Manutenção > Empresas > Parâmetros Adicionais da empresa, aba GPS e** confira o Tipo de Lotação Informado.

FP Parâmetros Adicionais da Empresa

Parâmetros 1 | Parâmetros 2 | Parâmetros 3 | Caged / Simples Nacional

Banco/C.Sind Patronal | FGTS | DIRF / MANAD | **G.P.S.** | Rais | Integração | eSocial

GPS

Opção Simples
1 - Não optante

Tipo de Lotação (eSocial)
01 - Classificação da atividade econômica exercida pela PJ para fins de atribuição de código

Código FPAS: 507
Cod. Terceiros: 0079
Cod. Ac. Trabalho: 0000

☒ Recolhe sobre Sócios/Autônomos

Código de Recolhimento

Geral: 2100
Exclusivo Terceiros: 2119
Compl. Salarial (Dissídio):

☐ Desonera a folha de pagamento.
☐ Empresa exerce atividade com folha de pagamento não desonerada.
☐ Utiliza saldo a transportar no mês na geração da GPS dos demais Tomadores/Administrativo dentro do mesmo mês?

Observações

Em seguida acesse o **Gerenciamento de Transmissão do eSocial** e filtre pelos Eventos Iniciais > S1020 (Tabela de Lotações Tributárias)

FP Gerenciamento de Transmissão do eSocial - Ambiente de Produção

Filtros para pesquisa:

☒ Eventos Iniciais
☐ Eventos Não Periódicos
☐ Eventos Periódicos

Evento: S-1020 - Tabela de Lotações Tributárias

Data de Emissão
Inicial: / / ...
Final: / / ...

Modo lançamento
☐ Inclusão
☐ Alteração
☐ Exclusão
☐ Retificação

Fechamento dos Eventos Periódicos | Reabertura dos Eventos Periódicos | Solicitação de Totalização para Pagamento em Contingência | Carga Manual dos Eventos

Envie o Evento S1020 para o Portal do eSocial

FP Gerenciamento de Transmissão do e-Social - Ambiente de Produção

Status

- ☐ Aguardando Envio
- ☐ Aguardando Processamento
- ☐ Aguardando Correção
- ☐ Concluído
- ☐ Erro na Consulta

Enviar Consultar Eliminar Carga Limpar (Produção Restrita)

Download Incluir Núm. do Recibo Manual Relatório Comparativo de Bases

☒ Alterar data de início e final de validade. ☒ Visualizar resposta do eSocial

Abrev para pesquisa Pesquisa por Cód. Evento:

Seleção	Evento	Modo Lanc.	Início Validade	Descrição do evento	Status
<input checked="" type="checkbox"/>	S1020	Inclusão		Inclusão do Evento S1020 - Matriz : D	

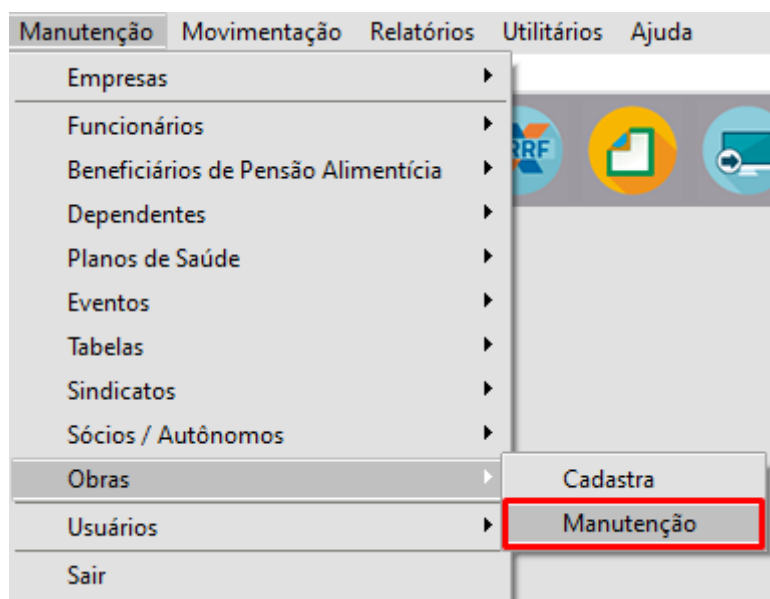
Código 0488 - “O CNPJ/CPF informado não consta como proprietário da Obra no Cadastro Nacional de Obras”.

Código: 0488

Descrição: “O CNPJ/CPF informado não consta como proprietário da Obra no Cadastro Nacional de Obras”.

Ação Sugerida: Se o tipo de lotação indicar empreitada parcial [02], o CNO informado no campo Número da Inscrição deve pertencer ao CNPJ/CPF indicado no campo Número de Inscrição do Proprietário.

Correção: Acesse o menu **Manutenção > Obras > Manutenção**



Pesquise pelo código da obra que apresentou a inconsistência e clique na seta Avança

FP Lotação / Obras

Seleção

Pesquisa

Código Inicial: 1

Código Final: 1

Situação:
☐ Ativa
☐ Inativa
☒ Todas

Descrição:

Cidade:

→ ✕

Verifique se o CNO informado para a obra que apresentou inconsistência consta no site com pertencente a empresa

site: <https://www.gov.br/receitafederal/pt-br/assuntos/construcao-civil/cno>

FP Lotação / Obras - Alteração

Informações Gerais | Informações Obras

Código: 590

Descrição: Nome da Obra

Tipo de Lotação (eSocial): 02 - Obra de Construção Civil - Empreitada Parcial ou Subempreitada

Tipo Inscrição:
☐ CNPJ ☐ CPF ☐ CAEPF ☒ CNO

Nº da Inscrição - CNO: 90000

Situação:
☒ Ativa ☐ Inativa

Logradouro: Rua

Endereço: Q

Número: 1

Complemento: Entre Aven

Bairro: Centro

CEP: 13500-181

Cód. do Município (RAIS / eSocial): 3543907

Cidade: RIO CLARO

UF: SP

Centro de Custo: ...

☐ Residente Fiscal no Brasil

Campos Obrigatórios eSocial / REINF

→

Depois de corrigidas as informações e o problema encontrado reenvie a carga do evento para o Portal do eSocial

Código 0523 - “Para Operador Portuário o FPAS aceito é apenas o 680”.

Código: 0523

Descrição: “Para Operador Portuário o FPAS aceito é apenas o 680”.

Ação Sugerida: O campo deverá ser preenchido com “680”, se o campo Tipo de Lotação for igual a “08 - Operador Portuário”.

Correção: Acesse o menu **Manutenção > Empresas > Parâmetros Adicionais da Empresa - aba GPS** e verifique se o FPAS informado é 680

FP Parâmetros Adicionais da Empresa

Parâmetros 1	Parâmetros 2	Parâmetros 3	Caged / Simples Nacional
Banco/C.Sind Patronal	EGTS	DIRF / MANAD	G.P.S. Rais Integração eSocial

GPS

Opção Simples
 1 - Não optante

Tipo de Lotação (eSocial)
 01 - Classificação da atividade econômica exercida pela PJ para fins de atribuição de código

Código FPAS: 680

Cód. Terceiros:

Cód. Ac. Trabalho: 0000

☒ Recolhe sobre Sócios/Autônomos

Código de Recolhimento

Geral	Exclusivo Terceiros	Compl. Salarial (Dissídio)
2100	2119	

☐ Desonera a folha de pagamento.

☐ Empresa exerce atividade com folha de pagamento não desonerada.

☐ Utiliza saldo a transportar no mês na geração da GPS dos demais Tomadores/Administrativo dentro do mesmo mês?

Observações

Após a correção da informação, realize novamente o envio da carga do evento para o Portal do eSocial

Código 0664 - “Lotação tributária não localizada na tabela de Lotações Tributárias do Empregador no período informado”.

Código: 0664

Descrição: “Lotação tributária não localizada na tabela de Lotações Tributárias do Empregador no período informado”.

Ação Sugerida: Verifique as informações prestadas.

Correção: Acesse o **Gerenciamento de Transmissão do eSocial** e filtre pelo Evento Inicial - S1020, clique na seta Avança

A imagem é uma captura de tela de uma interface web de um sistema de gestão. No topo, há uma barra de título com o texto "FP Gerenciamento de Transmissão do eSocial - Ambiente de Produção". Abaixo, há uma seção intitulada "Filtros para pesquisa:". Nesta seção, há três opções de radio button: "Eventos Iniciais" (selecionada), "Eventos Não Periódicos" e "Eventos Periódicos". Ao lado, há um campo de texto rotulado "Evento:" com uma lista suspensa aberta, mostrando a opção "S-1020 - Tabela de Lotações Tributárias" em azul. Abaixo disso, há uma seção "Data de Emissão" com campos "Inicial" e "Final", cada um com uma máscara de data (dd/mm/aa) e um botão de seleção de data (...). À direita, há uma seção "Modo lançamento" com quatro opções de checkbox: "Inclusão", "Alteração", "Exclusão" e "Retificação". Na base da interface, há uma barra com quatro botões: "Fechamento dos Eventos Periódicos", "Reabertura dos Eventos Periódicos", "Solicitação de Totalização para Pagamento em Contingência" e "Carga Manual dos Eventos". No canto inferior direito, há ícones para ajuda (?), fechar (X) e avançar (seta para a direita).

Verifique a Lotação tributária com inconsistência no Portal do eSocial.

FP Gerenciamento de Transmissão do e-Social - Ambiente de Produção

Status

- ☐ Aguardando Envio
- ☐ Aguardando Processamento
- ☐ Aguardando Correção
- ☐ Concluído
- ☐ Erro na Consulta

Enviar Consultar Eliminar Carga Limpar (Produção Restrita)

Download Incluir Núm. do Recibo Manual Relatório Comparativo de Bases

☒ Alterar data de início e final de validade. ☒ Visualizar resposta do eSocial

Abrev para pesquisa Pesquisa por Cód. Evento:

Seleciona	Evento	Modo Lanc.	Início Validade	Data Emissão	Data Processamento	Descrição do evento
<input checked="" type="checkbox"/>	S1020	Inclusão		29/08/2019	29/08/2019	Inclusão do Evento S1020 - Matriz :
<input type="checkbox"/>	S1020	Inclusão		24/08/2018	24/08/2018	Inclusão do Evento S1020 - Lotação
<input type="checkbox"/>	S1020	Inclusão		14/05/2019	14/05/2019	Inclusão do Evento S1020 - Lotação
<input type="checkbox"/>	S1020	Inclusão		24/08/2018	24/08/2018	Inclusão do Evento S1020 - Lotação
<input type="checkbox"/>	S1020	Inclusão		24/08/2018	24/08/2018	Inclusão do Evento S1020 - Lotação
<input type="checkbox"/>	S1020	Exclusão		04/10/2018	04/10/2018	Exclusão do Evento S1020 - Matriz :
<input type="checkbox"/>	S1020	Inclusão	2018-07	11/01/2019	11/01/2019	Inclusão do Evento S1020 - Matriz :
<input type="checkbox"/>	S1020	Inclusão		14/05/2019	14/05/2019	Inclusão do Evento S1020 - Lotação
<input type="checkbox"/>	S1020	Inclusão		14/05/2019	14/05/2019	Inclusão do Evento S1020 - Lotação

Acesse o Menu **Manutenção > Obras > Manutenção**, pesquise pela Obra/Lotação com inconsistência e clique na seta avança

Manutenção Movimentação Relatórios Utilitários Ajuda

- Empresas
- Funcionários
- Beneficiários de Pensão Alimentícia
- Dependentes
- Planos de Saúde
- Eventos
- Tabelas
- Sindicatos
- Sócios / Autônomos
- Obras**
- Usuários

Cadastra Manutenção

Edite o cadastro da Obra/Lotação e confira a informação do campo Tipo de Lotação (eSocial)

FP Lotação / Obras - Inclusão

Informações Gerais | Informações Obras

Código 100 Descrição Obra

Tipo de Lotação (eSocial)

01 - Classificação da atividade econômica exercida pela PJ para fins de atribuição de código FPAS, inclusive obras de construção civil pr
02 - Obra de Construção Civil - Empreitada Parcial ou Subempreitada
04 - Pessoa Jurídica Tomadora de Serviços prestados mediante cessão de mão de obra, exceto contratante de cooperativa, nos termo
05 - Pessoa Jurídica Tomadora de Serviços prestados por cooperados por intermédio de cooperativa de trabalho, exceto aqueles prest
21 - Classificação da atividade econômica ou obra própria de construção civil da Pessoa Física
90 - Atividades desenvolvidas no exterior por trabalhador vinculado ao Regime Geral de Previdência Social (expatriados)

Complemento Bairro CEP

Cód. do Município (RAIS / eSocial) Cidade UF Centro de Custo Residente Fiscal no Brasil

☐ Campos Obrigatórios eSocial / REINF

Faça a correção necessária e reenvie o evento para o Portal do eSocial

Código 0673 - “Estabelecimento não consta do cadastro de lotações tributárias do empregador no período.”

Código: 0673

Descrição: “Estabelecimento não consta do cadastro de lotações tributárias do empregador no período.”

Ação Sugerida: Conferência do cadastro das Lotações

Correção: Acesse o Portal do eSocial e Pesquise por Empregador > Tabelas > Lotações Tributárias, verifique se a obra consta no Portal, se a mesma estiver corretamente cadastrada no portal, copie o recibo e cole no Gerenciamento de Transmissão do eSocial - Eventos Iniciais S1020

Gerenciamento de Transmissão do eSocial - Ambiente de Produção

Status

- ☒ Aguardando Envio
- ☐ Aguardando Processamento
- ☐ Aguardando Correção
- ☐ Concluído
- ☐ Erro na Consulta

Enviar Consultar Eliminar Carga Limpar (Produção Restrita)

Download Incluir Núm. do Recibo Manual Relatório Comparativo de Bases

☒ Alterar data de início e final de validade. ☒ Visualizar resposta do eSocial

Abrev para pesquisa

Pesquisa por Cód. Evento:

Seleciona	Evento	Modo Lanc.	Início Validade	Data Processamento	Data Emissão	Descrição do evento
<input checked="" type="checkbox"/>	S1020	Inclusão				Inclusão do Evento S1020 - Obra : 585 (f)
<input type="checkbox"/>	S1020	Inclusão				Inclusão do Evento S1020 - Obra : 584 (f)
<input type="checkbox"/>	S1020	Inclusão				Inclusão do Evento S1020 - Obra : 522 (f)
<input type="checkbox"/>	S1020	Inclusão				Inclusão do Evento S1020 - Obra : 586 (f)
<input type="checkbox"/>	S1020	Inclusão				Inclusão do Evento S1020 - Obra : 515 (f)
<input type="checkbox"/>	S1020	Inclusão				Inclusão do Evento S1020 - Obra : 588 (f)
<input type="checkbox"/>	S1020	Inclusão				Inclusão do Evento S1020 - Obra : 589 (f)
<input type="checkbox"/>	S1020	Inclusão				Inclusão do Evento S1020 - Obra : 590 (f)
<input type="checkbox"/>	S1020	Inclusão				Inclusão do Evento S1020 - Obra : 562 (f)

Se a obra não estiver cadastrada no Portal do eSocial, acesse o menu Manutenção > Obras > Manutenção



Edite a Obra/lotação com inconsistência e confira as informações

A imagem mostra a tela de 'Lotação / Obras - Inclusão' de um sistema. No topo, há uma barra de título com o ícone 'FP' e o texto 'Lotação / Obras - Inclusão'. Abaixo, há duas abas: 'Informações Gerais' (selecionada) e 'Informações Obras'. A seção 'Informações Gerais' contém os seguintes campos: 'Código' (valor 1), 'Descrição' (valor 1), 'Tipo de Lotação (eSocial)' (menu suspenso), 'Tipo Inscrição' (radio buttons para CNPJ, CPF, CAEPF, CNO), 'Número Inscrição' (campo de texto), 'Situação' (radio buttons para Ativa, Inativa), 'Logradouro' (menu suspenso), 'Endereço' (campo de texto), 'Número' (campo de texto), 'Complemento' (campo de texto), 'Bairro' (campo de texto), 'CEP' (campo de texto), 'Cód. do Município (RAIS / eSocial)' (campo de texto com botão de busca), 'Cidade' (campo de texto), 'UF' (menu suspenso), 'Centro de Custo' (campo de texto com botão de busca) e uma caixa de seleção 'Residente Fiscal no Brasil'. No rodapé da seção, há um ícone de alerta e o texto 'Campos Obrigatórios eSocial / REINF'. À direita da tela, há uma barra lateral com ícones para ajuda, salvar e imprimir.

Acesse o Gerenciamento de Transmissão do eSocial e envie a carga do evento S1020 para o Portal.

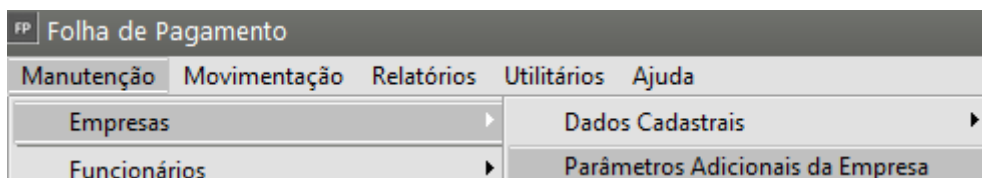
Código 0897 - “Código de Terceiros para os quais o recolhimento está suspenso inválido”.

Código: 0897

Descrição: “Código de Terceiros para os quais o recolhimento está suspenso inválido”.

Ação Sugerida: Deve haver um processo para cada código de Terceiro cujo recolhimento esteja suspenso.

Correção: Acesse o menu **Manutenção > Empresas > Parâmetros Adicionais da Empresa** na aba **GPS**



Confira a informação cadastrada nos campos **Códigos Terceiros e Exclusivo Terceiros**

FP Parâmetros Adicionais da Empresa

Parâmetros 1	Parâmetros 2	Parâmetros 3	Caged / Simples Nacional
Banco/C.Sind Patronal	EGTS DIRF / MANAD	G.P.S.	Rais Integração eSocial

GPS

Opção Simples
1 - Não optante

Tipo de Lotação (eSocial)
01 - Classificação da atividade econômica exercida pela PJ para fins de atribuição de código

Código FPAS 507 ...

Cód. Terceiros 0079 ...

Cód. Ac. Trabalho 0000

☒ Recolhe sobre Sócios/Autônomos

Código de Recolhimento

Geral	Exclusivo Terceiros	Compl. Salarial (Dissídio)
2100 ...	2119

☐ Desonera a folha de pagamento.

☐ Empresa exerce atividade com folha de pagamento não desonerada.

☐ Utiliza saldo a transportar no mês na geração da GPS dos demais Tomadores/Administrativo dentro do mesmo mês?

Observações

Após a correção da informação do campo reenvie o evento para o Portal do eSocial

Código: 0008 - Grupo 'Identificação do Contratante e do Proprietário de Obra de Construção Civil' deve ser preenchido. Verifique as condições de preenchimento no leiaute.

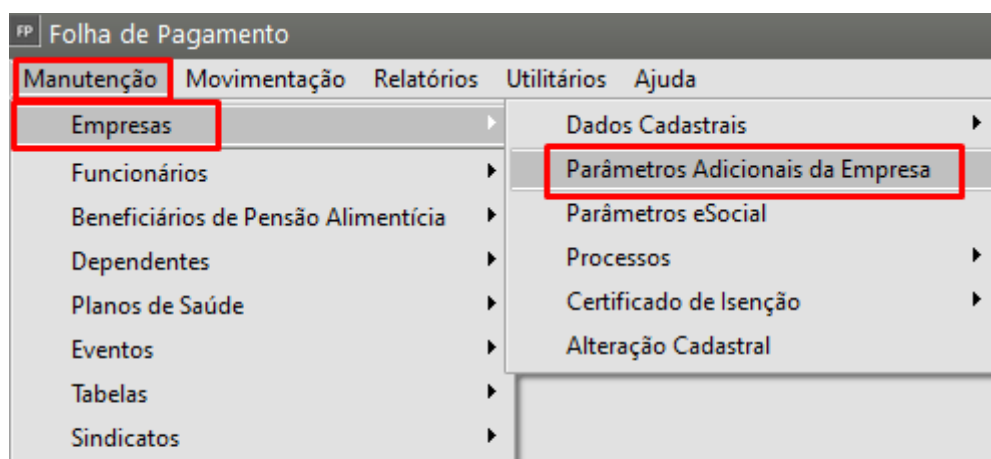
Código: 0008

Ação Sugerida: Verifique se o tipo de inscrição da empresa está correto. Verifique se a Obra/Contratante está com todas as informações preenchidas corretamente.

Causa: O erro ocorre quando o tipo de inscrição informada está errado. Ou, se estiver faltando informação da Obra/Contratante.

Como corrigir:

1. Verifique se o tipo da empresa está correto:
Acesse 'Manutenção>Empresas>Parâmetros Adicionais da Empresa' acesse na aba 'Parâmetros 1' e verifique o tipo da empresa:



FP Parâmetros Adicionais da Empresa

Parâmetros 1 Parâmetros 2 Parâmetros 3 Caged / Simples Nacional

Banco/C.Sind Patronal EGTS DIRF / MANAD G.P.S. Rais Integração eSocial

Tipo de Empresa

☐ Construção Civil ☐ Temporários

☐ Locação Mão Obra ☐ Outra

Informe nº CEI Informe nº CNO Informe nº CAEPF

Tipo CAEPF

Informe nº Registro Trabalho Temporário - MTE

Forma de Pagamento

☐ Semanal ☐ Quinzenal ☒ Mensal

☒ Mesmo critério para todos os funcionários.

Informe a Semana 1 Informe a Quinzena 1

☐ Pagamento no mês de referência

☒ Mesmo critério para todos os funcionários

Sócios/Autônomos

☐ Pagamento no mês de referência

Adiantamento Salarial

Funcionários:

☒ Mesma porcentagem para todos Porc. 40

☐ Restringir a meses com número mínimo de dias trabalhados Porc. 1

☐ Utilizar horas mês como base de cálculo - Horistas

☐ Gera Adiantamento para Afastamentos Licença Maternidade

☐ Gera Adiantamento no mês do retorno do afastamento de Licença Maternidade

Quantidade máxima de dias afastados para a geração do Adiantamento 1

Sócios:

☒ Gera Adiantamento Salarial Porc. 40

☒ Mesma porcentagem para todos

Autônomos:

☒ Gera Adiantamento Salarial Porc. 40

☒ Mesma porcentagem para todos

☐ Controlar fechamento de período

Campos Obrigatórios / eSocial

Caso a empresa esteja marcada com o porte 'Construção Civil/Locação Mão de Obra/Temporários' e não esteja correto, altere para 'Outra' e envie novamente a carga do s1020 que está com o status 'Aguardando Correção'. Se não for o seu caso, prossiga no próximo passo.

2. Caso a empresa realmente pertença ao porte de 'Construção Civil/Locação Mão de Obra/Temporários' significa que ela está com informação faltando na Obra/Contratante. Para correção acesse o menu 'Manutenção>Obras>Manutenção' ou 'Manutenção>Contratantes>Manutenção':

FP Folha de Pagamento

Manutenção Movimentação Relatórios Utilitários Ajuda

Empresas

Funcionários

Beneficiários de Pensão Alimentícia

Dependentes

Planos de Saúde

Eventos

Tabelas

Sindicatos

Sócios / Autônomos

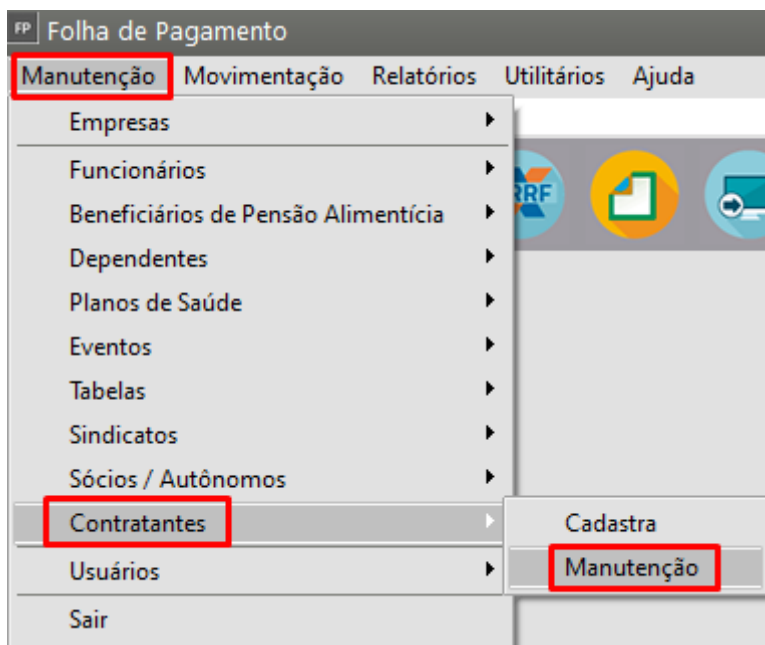
Obras

Usuários

Sair

Cadastra

Manutenção



Preencha todos os dados e preencha corretamente. Caso não saiba o tipo de lotação a ser informado ele precisa ser compatível com o tipo de inscrição da empresa e precisa ser de acordo com o a tabela 10 do layout do eSocial. Acesse aqui para verificar → [Tabela 10 - \(Tipo de Lotação\)](#).

Ou verifique com o contador/legislativo da empresa qual a lotação correta.

Obra → preencha corretamente **todos** os campos da aba 'Informações Gerais':

Obra → preencha corretamente **todos** os campos da aba 'Informações Obras':

FP Lotação / Obras - Inclusão

Informações Gerais **Informações Obras**

Cód. Recolhimento GPS
 Geral
 Exclusivo Terceiros

Empreitada Parcial
☐ Empreitada Parcial

CNPJ Contratante
 Tipo ☒ CNPJ ☐ CPF
 / /

CNPJ Proprietário
 Tipo ☒ CNPJ ☐ CPF
 / /

CNPJ / CEI (Sefip)
Início Atividades (MANAD) ...

CNAE Preponderante

Data matrícula CEI ...

☐ Substituição da Contribuição Patronal de Obra de Construção Civil

Observações

Contratante → preencha corretamente **todos** os campos da aba 'Informações Gerais':

FP Lotação / Empresas Contratantes - Inclusão

Informações Gerais | Informações Contratantes

Código
Nome da Empresa

Tipo de Lotação (eSocial)

Tipo Inscrição
☐ CNPJ ☐ CPF ☐ CAEPF ☐ CNO

Número Inscrição

Situação
☐ Ativa ☐ Inativa

Logradouro

Endereço

Número

Complemento

Bairro

CEP

Cód. do Município (RAIS / eSocial) ...

Cidade

UF

Centro de Custo ...

☐ Residente Fiscal no Brasil

Campos Obrigatórios eSocial / REINF

Contratante → preencha corretamente **todos** os campos da aba 'Informações Contratantes':

FP Lotação / Empresas Contratantes - Inclusão

Informações Gerais | **Informações Contratantes**

Cód. Recolhimento GPS
 Geral
 Exclusivo Terceiros

Empreitada Parcial
☐ Empreitada Parcial

CNPJ Contratante
 Tipo ☒ CNPJ ☐ CPF
 / /

CNPJ Proprietário
 Tipo ☒ CNPJ ☐ CPF
 / /

3. Após terminar de preencher e corrigir tudo, salve a informação e envie novamente a carga do s1020 que está com o status 'Aguardando Correção'.

Código: 0017 - A estrutura do arquivo XML está em desconformidade com o esquema XSD. The codTeracs' element is invalid.

Código: 0017

Descrição: A estrutura do arquivo XML está em desconformidade com o esquema XSD. The codTeracs' element is invalid.

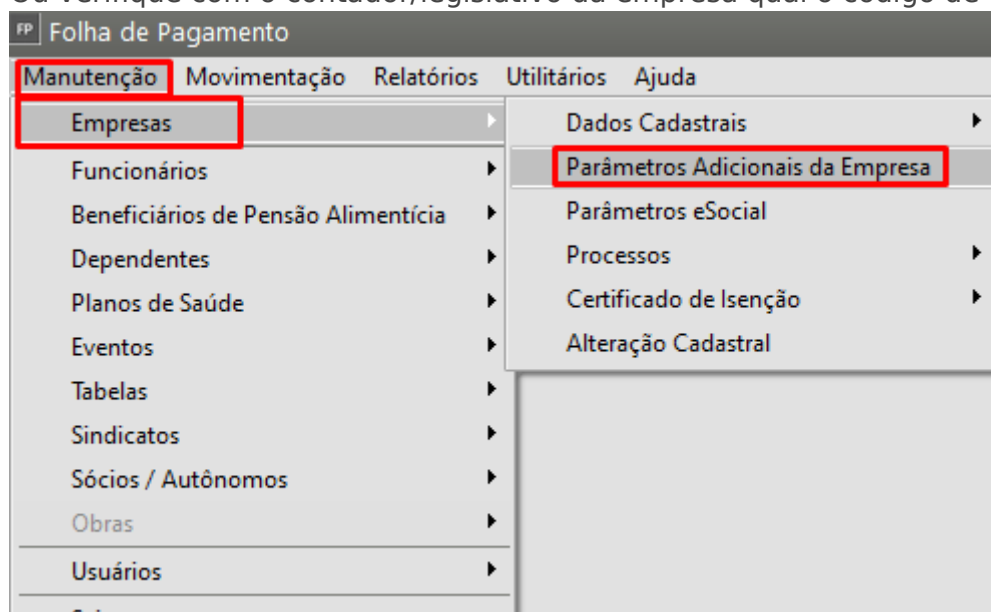
Ação Sugerida: Verifique se foi informado o código de terceiros correto. Certifique-se de que o código tem uma numeração de 4 dígitos.

Causa: Ocorre quando o código de terceiros está preenchido errado. Ocorre quando o código de terceiros não tem 4 dígitos.

Como corrigir:

1. Acesse o menu '**Manutenção>Empresas>Parâmetros Adicionais da Empresa**', na aba '**G.P.S**', verifique se o código de terceiros está com o valor correto. Acesse aqui para verificar → [Tabela 04 - \(Códigos e Alíquotas de FPAS/Terceiros \)](#).

Ou verifique com o contador/legislativo da empresa qual o código de terceiros correto.



FP

Parâmetros Adicionais da Empresa

Parâmetros 1	Parâmetros 2	Parâmetros 3	Caged / Simples Nacional
Banco/C.Sind Patronal	EGTS	DIRF / MANAD	G.P.S.
		Rais	Integração
			eSocial

GPS

Opção Simples

Tipo de Lotação (eSocial)

Código FPAS

Cód. Terceiros

115

Cód. Ac. Trabalho

☐ Recolhe sobre Sócios/Autônomos

Código de Recolhimento

Geral

Exclusivo Terceiros

Compl.Salarial (Dissídio)

☐ Desonera a folha de pagamento.

☐ Empresa exerce atividade com folha de pagamento não desonerada.

☐ Utiliza saldo a transportar no mês na geração da GPS dos demais Tomadores/Administrativo dentro do mesmo mês?

Observações

2. Caso o código informado esteja correto, certifique-se de que o código possui 4 dígitos, o *layout do eSocial exige que sejam 4 dígitos conforme a tabela* → [Tabela 04 - \(Códigos e Alíquotas de FPAS/Terceiros\)](#)

FP Parâmetros Adicionais da Empresa

Parâmetros 1 | Parâmetros 2 | Parâmetros 3 | Caged / Simples Nacional

Banco/C.Sind Patronal | EGTS | DIRF / MANAD | **G.P.S.** | Rais | Integração | eSocial

GPS

Opção Simples

Tipo de Lotação (eSocial)

Código FPAS | **Cód. Terceiros** | Cód. Ac. Trabalho

0115 | ... | ...

☐ Recolhe sobre Sócios/Autônomos

Código de Recolhimento

Geral | Exclusivo Terceiros | Compl. Salarial (Dissídio)

... | ... | ...

☐ Desonera a folha de pagamento.

☐ Empresa exerce atividade com folha de pagamento não desonerada.

☐ Utiliza saldo a transportar no mês na geração da GPS dos demais Tomadores/Administrativo dentro do mesmo mês?

Observações

3. Após correção, envie novamente a carga do s1020 que está com status 'Aguardando Correção'.

Código: 0017 - Descrição: A estrutura do arquivo XML está em desconformidade com o esquema XSD. List of possible elements expected: 'tpLotacao' in namespace

Código: 0017

Descrição: A estrutura do arquivo XML está em desconformidade com o esquema XSD. The element 'dadosLotacao' in namespace 'http://www.esocial.gov.br/schema/evt/evtTabLotacao/v_S_01_00_00' has invalid child element 'tplnsc' in namespace 'http://www.esocial.gov.br/schema/evt/evtTabLotacao/v_S_01_00_00'. List of possible elements expected: 'tpLotacao' in namespace 'http://www.esocial.gov.br/schema/evt/evtTabLotacao/v_S_01_00_00'.

Como corrigir:

1. Acesse o menu **Manutenção > Empresas > Parâmetros Adicionais > Aba: GPS >** Preencha o campo Tipo de Lotação (eSocial) de acordo com a Tabela 10 do eSocial, disponível no link: <https://autoatendimento.grupoallegus.com.br/esocial/pt-br/documentacao-tecnica/leiautes-esocial-html/tabelas.html#10> > Salve > Reenvie a carga de lotação tributária S1020.

FP

Parâmetros Adicionais da Empresa

Parâmetros 1

Banco/C.Sind Patronal

Parâmetros 2

EGTS DIRF / MANAD

Parâmetros 3

G.P.S.

Caged / Simples Nacional

Rais

Integração

eSocial

GPS

Opção Simples
2 - Optante

Tipo de Lotação (eSocial)
01 - Classificação da atividade econômica exercida pela PJ para fins de atribuição de código

Código FPAS
515

Cód. Terceiros
0000

Cód. Ac. Trabalho

☒ Recolhe sobre
Sócios/Autônomos

Código de Recolhimento

Geral
2011

Exclusivo Terceiros

Compl.Salarial (Dissídio)

☐ Desonera a folha de pagamento.

☐ Empresa exerce atividade com folha de pagamento não desonerada.

☐ Utiliza saldo a transportar no mês na geração da GPS dos demais
Tomadores/Administrativo dentro do mesmo mês?

Observações

Código: 0389 - Tipo de inscrição incompatível com o tipo de lotação

Código: 0389

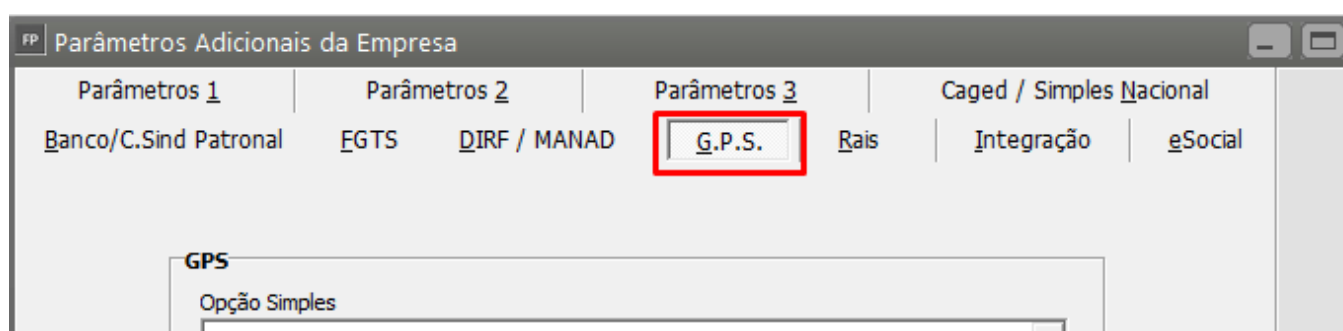
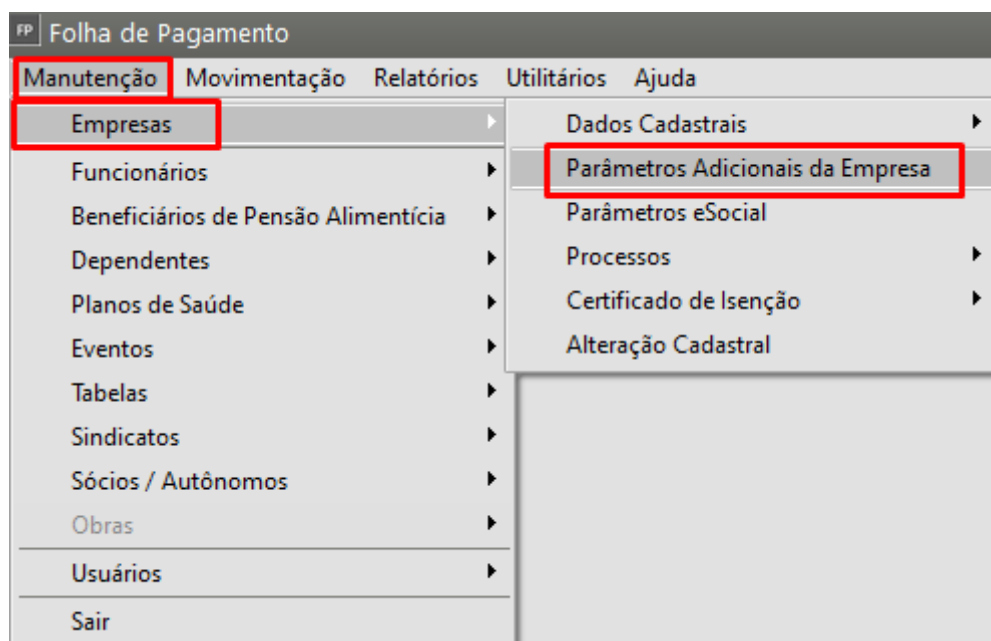
Descrição: Tipo de inscrição incompatível com o tipo de lotação

Ação Sugerida: O campo deverá ser preenchido com um Tipo de Inscrição compatível com o Tipo de Lotação, conforme definido na "Tabela 10 - (Tipo de Lotação)".

Causa: O erro ocorre quando o tipo de lotação informada, não está de acordo com o tipo de inscrição da sua empresa.

Como corrigir:

1. Acesse o menu 'Manutenção>Empresas>Parâmetros Adicionais da Empresa' Aba G.P.S e verifique a lotação:



O tipo de lotação informada, precisa ser compatível com o tipo de inscrição da empresa e precisa ser de acordo com o a tabela 10 do layout do eSocial, acesse aqui para verificar → [Tabela 10 - \(Tipo de Lotação\)](#).

Ou verifique com o contador/legislativo da empresa qual a lotação correta.

2. Após verificar qual o tipo correto de lotação a ser informado, salve e envie novamente a carga do s1020 que está com o status 'Aguardando Correção'.

Código: 1310 - Não é possível o envio de eventos de tabela de empregadores domésticos por web service

Código: 1310

Descrição: Não é possível o envio de eventos de tabela de empregadores domésticos por web service. Utilize a aplicação web. Para os demais empregadores Pessoa Física, é necessário o prévio cadastro de um estabelecimento com CAEPF ou obra com CNO por meio do evento S-1005 - Tabela de Estabelecimentos, Obras ou Unidades de Órgãos Públicos antes do envio de qualquer outro evento de tabela.

Ação sugerida: Essa mensagem de erro na validação do registro **S-1020** - (Tabela de Lotações Tributárias) ocorre quando o número do **CAEPF** ou **obra com CNO** estão incorretos. Ou ainda o evento S-1005 não foi enviado corretamente com as informações do **CAEPF** ou **obra com CNO**.

Correção: Acesse o menu **Manutenção > Empresas > Dados Cadastrais > Manutenção**, pesquise pela empresa e clique na seta Avança

FP Folha de Pagamento		
Manutenção	Movimentação	Relatórios
Empresas		
Funcionários		
	Dados Cadastrais	Cadastre
	Parâmetros Adicionais da Empresa	Manutenção

FP Empresas

Seleção

Pesquisa por

Tipo

☒ CNPJ

☐ CPF

☐ Outros

Número Inicial

Número Final

Razão Social

Abreviado

⇒

✕

Confirme a informação digitada no campo CAEPF

FP Empresas - Inclusão

Identificação | Parâmetros Gerais

Identificação

Nome Abreviado

Tipo ☒ CNPJ ☐ CPF ☐ Outro

CNPJ

Insc. Estadual/Produtor Rural

Situação ☒ Ativo ☐ Inativo

Razão Social

CAEPF

Razão Social por Extenso

Estabelecimento ☒ Único ☐ Matriz ☐ Filial

Abrev. Matriz

Localização | Logotipo | Configuração de e-mail

Logradouro Endereço

Complemento Número Bairro


Código Cidade (IBGE) Cidade Estado CEP


Telefone Fax Contato

E-mail Homepage

☐ Campos obrigatórios eSocial / REINF

?





Acesse também: **Manutenção > Empresas > Parâmetros Adicionais da Empresa** e na aba Parâmetros 1 preencha com o número do CAEPF e tipo do CAEPF para envio:

FP Parâmetros Adicionais da Empresa

Parâmetros 1 Parâmetros 2 Parâmetros 3 Caged / Simples Nacional

Banco/C.Sind Patronal EGTS DIRF / MANAD G.P.S. Rais Integração eSocial

Tipo de Empresa

☐ Construção Civil ☐ Temporários

☐ Locação Mão Obra ☒ Outra

Informe nº CEI Informe nº CNO Informe nº CAEPF

Tipo CAEPF

1 - Contribuinte Individual

2 - Produtor Rural

3 - Segurado Especial

Forma de Pagamento

☐ Semanal ☐ Quinzenal ☒ Mensal

☒ Mesmo critério para todos os funcionários.

Informe a Semana Informe a Quinzena

1 1

☐ Pagamento no mês de referência

☒ Mesmo critério para todos os funcionários

Sócios/Autônomos

☐ Pagamento no mês de referência

Funcionários:

☒ Mesma porcentagem para todos

☐ Restringir a meses com número mínimo de dias trabalhados

☐ Utilizar horas mês como base de cálculo - Horistas

☐ Gera Adiantamento para Afastamentos Licença Maternidade

☐ Gera Adiantamento no mês do retorno do afastamento de Licença Maternidade

Quantidade máxima de dias afastados para a geração do Adiantamento 1

Sócios:

☒ Gera Adiantamento Salarial

☒ Mesma porcentagem para todos

Autônomos:

☒ Gera Adiantamento Salarial

☒ Mesma porcentagem para todos

☐ Controlar fechamento de período

Campos Obrigatórios / eSocial

Porc. 40 1

Porc. 40

Porc. 40

Feito este ajuste acesse novamente o menu **Movimentação > Gerenciamento de Transmissão eSocial**.

Selecione a opção "Eventos Iniciais"

No campo Evento, selecione o evento S-1020 e clique na setinha Avança ou tecle F5.

Gerenciamento de Transmissão do e-Social - Ambiente de Produção

Filtros para pesquisa:

☒ Eventos Iniciais
☐ Eventos Não Periódicos
☐ Eventos Periódicos

Evento: S-1020 - Tabela de Lotações Tributárias

Data de Emissão:

Inicial: Final:

Modo lançamento:

☐ Inclusão
☐ Alteração
☐ Exclusão
☐ Retificação

Fechamento dos Eventos Periódicos
 Reabertura dos Eventos Periódicos
 Solicitação de Totalização para Pagamento em Contingência
 Carga Manual dos Eventos

Selecione o evento S-1020 e clique no botão ENVIAR.

Gerenciamento de Transmissão do e-Social - Ambiente de Produção

Status:

☒ Aguardando Envio
☐ Aguardando Processamento
☐ Aguardando Correção
☐ Concluído
☐ Erro na Consulta

Enviar
 Consultar
 Eliminar Carga
 Limpar (Produção Restrita)
 Download
 Induir Núm. do Recibo Manual
 Relatório Comparativo de Bases

☒ Alterar data de início e final de validade.
☒ Visualizar resposta do eSocial

Abrev para pesquisa: Pesquisa por Cód. Evento:

Seleção	Evento	Modo Lanc.	Início Validade	Descrição de evento	Status
<input checked="" type="checkbox"/>	S 1020	Inclusão		Inclusão do Evento S 1020 - Obra : 584	Aguardando Envio
<input type="checkbox"/>	S 1020	Inclusão		Inclusão do Evento S 1020 - Obra : 584	Aguardando Envio
<input type="checkbox"/>	S 1020	Inclusão		Inclusão do Evento S 1020 - Obra : 522	Aguardando Envio
<input type="checkbox"/>	S 1020	Inclusão		Inclusão do Evento S 1020 - Obra : 584	Aguardando Envio
<input type="checkbox"/>	S 1020	Inclusão		Inclusão do Evento S 1020 - Obra : 511	Aguardando Envio
<input type="checkbox"/>	S 1020	Inclusão		Inclusão do Evento S 1020 - Obra : 584	Aguardando Envio
<input type="checkbox"/>	S 1020	Inclusão		Inclusão do Evento S 1020 - Obra : 584	Aguardando Envio
<input type="checkbox"/>	S 1020	Inclusão		Inclusão do Evento S 1020 - Obra : 590	Aguardando Envio
<input type="checkbox"/>	S 1020	Inclusão		Inclusão do Evento S 1020 - Obra : 562	Aguardando Envio

Após a conclusão do envio com sucesso envie o evento que estava sendo rejeitado pelo eSocial