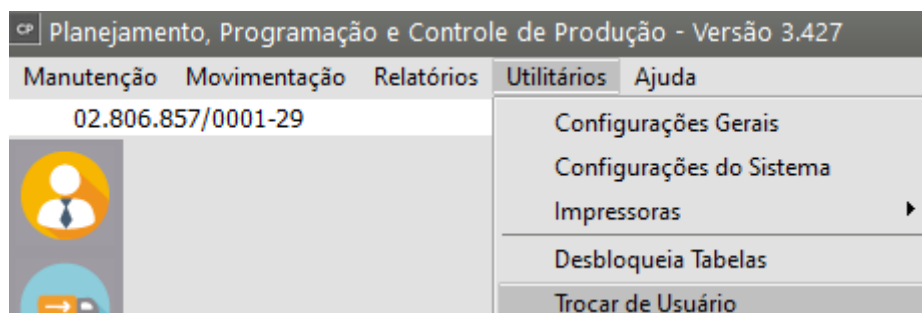


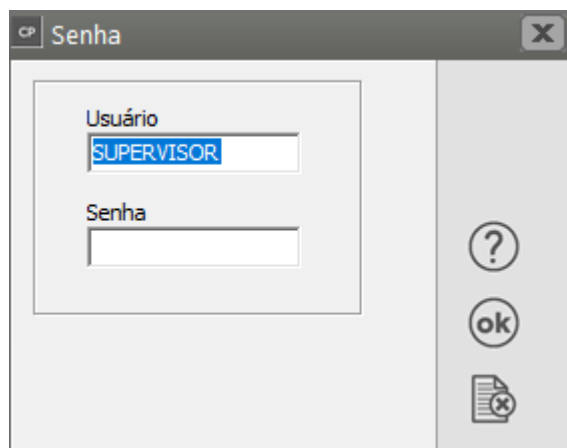
Trocando de usuário logado no Sistema

<https://www.youtube.com/embed/zFuqW6jPjd4>

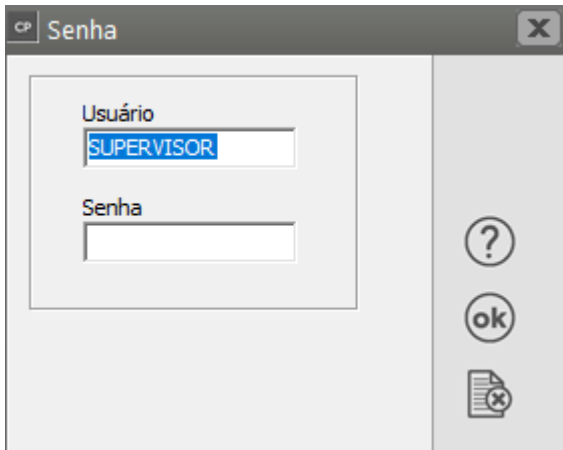
Para trocar de usuário que está logado no sistema, acesse o menu **Utilitários>Trocar de Usuário**



Informe o Login do usuário que passará a utilizar o Sistema, digite a senha e clique em OK



Quando você **acessar o Sistema**, a mesma tela será apresentada para que você defina qual é o usuário que irá trabalhar no Sistema naquele momento



Veja também os Itens:

- [Controlando os Usuários do Sistema](#)
- [Relatório de Direitos por Usuário](#)
- [Trocando de Usuário Logado no Sistema](#)

Revision #7

Created 26 September 2023 20:27:48 by ProjetosD

Updated 29 September 2025 12:26:52 by ProjetosD