


Retorno de Beneficiamento Externo pelo Sistema de Compras

Veja também os Itens:

- [Enviando Matérias Primas para Beneficiamento Externo](#)
- [Parametrizando o Sistema de Controle de Compras para Beneficiamento Externo](#)
- [Parametrizando o Sistema de Controle de Estoque para Beneficiamento Externo](#)
- [Enviando Matérias Primas para Beneficiamento Externo](#)
- [Retorno de Beneficiamento Externo pelo Sistema Controle de Compras](#)
- [Retorno de Beneficiamento Externo pelo Sistema PPCP](#)
- [Beneficiamento Externo](#)

Ordem de Compra:

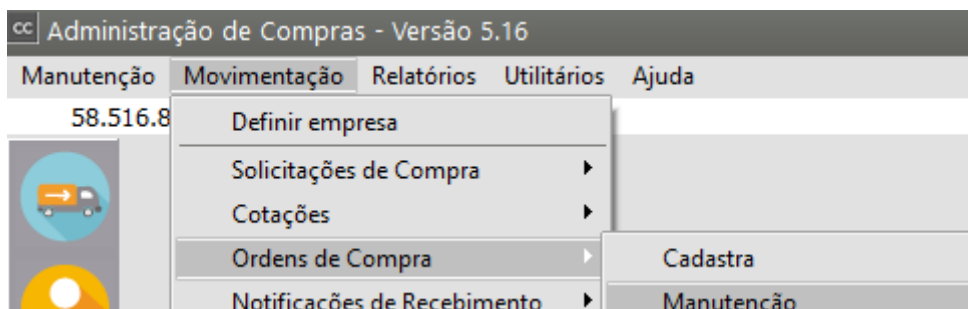
No sistema de Compras menu **Manutenção>Empresas>**[Parâmetros Adicionais da Empresa](#), aba **“Integração”** é possível informar o [CFOP](#) que será gerado na [Ordem de Compra](#) no campo **“Beneficiamento Externo”**.

nd or type unknown

Também é possível cadastrar um **valor unitário** do [produto](#) do [fornecedor](#), acessando o menu **Manutenção>**[Produtos-Fornecedores](#), no campo **“Valor Acordado”**,

nd or type unknown

Desta Forma a [Ordem de compra](#) será gerada **automaticamente**, pela saída da mercadoria, com esse valor, caso contrário será gerada com o valor zerado.



Como esta [Ordem de Compra](#) esta vinculada a uma [Ordem de Beneficiamento Externo](#) **apenas alguns campos estão disponíveis para alteração (valor, duplicatas, etc.).**

image.png
image not found or type unknown

Quando o [Fornecedor](#) finalizar o [beneficiamento externo](#) enviará uma nota fiscal contendo a **d** **evolução fictícia** da matéria-prima que foi enviada para ele e o [produto](#) beneficiado.

Para a realização do processo correto do [BE](#) ao cadastrar essa [notificação de recebimento](#) deverá utilizar um [CFOP](#) tipo **Retorno de Industrialização, com as mesmas incidências de imposto do CFOP utilizado no envio da Matéria prima e que integre o estoque com um tipo de documento de Entrada de Terceiro com origem na saída.**

Para isso, acesse o estoque **Manutenção>Tabelas>Tipos de Documentos>Cadastra**, e configure conforme abaixo.

image.png
image not found or type unknown

Depois no Compras pelo menu **Manutenção>Plano Fiscal>Manutenção**, configure o [CFOP](#) conforme o exemplo.

image.png
image not found or type unknown

image.png
image not found or type unknown

Ao Cadastrar a [notificação de recebimento](#) com o [CFOP](#) de **retorno de industrialização** e vinculando a [Ordem de Compra](#), o sistema apresentará a tela para que a empresa defina qual a **nota fiscal que está sendo retornada.**

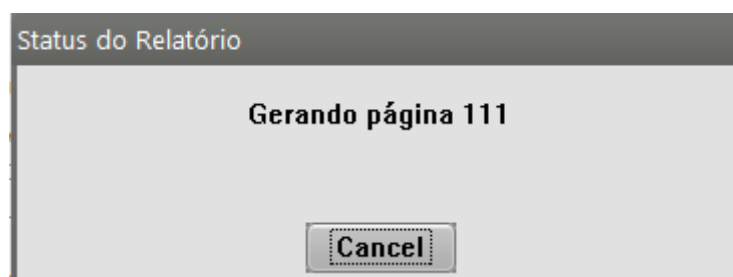
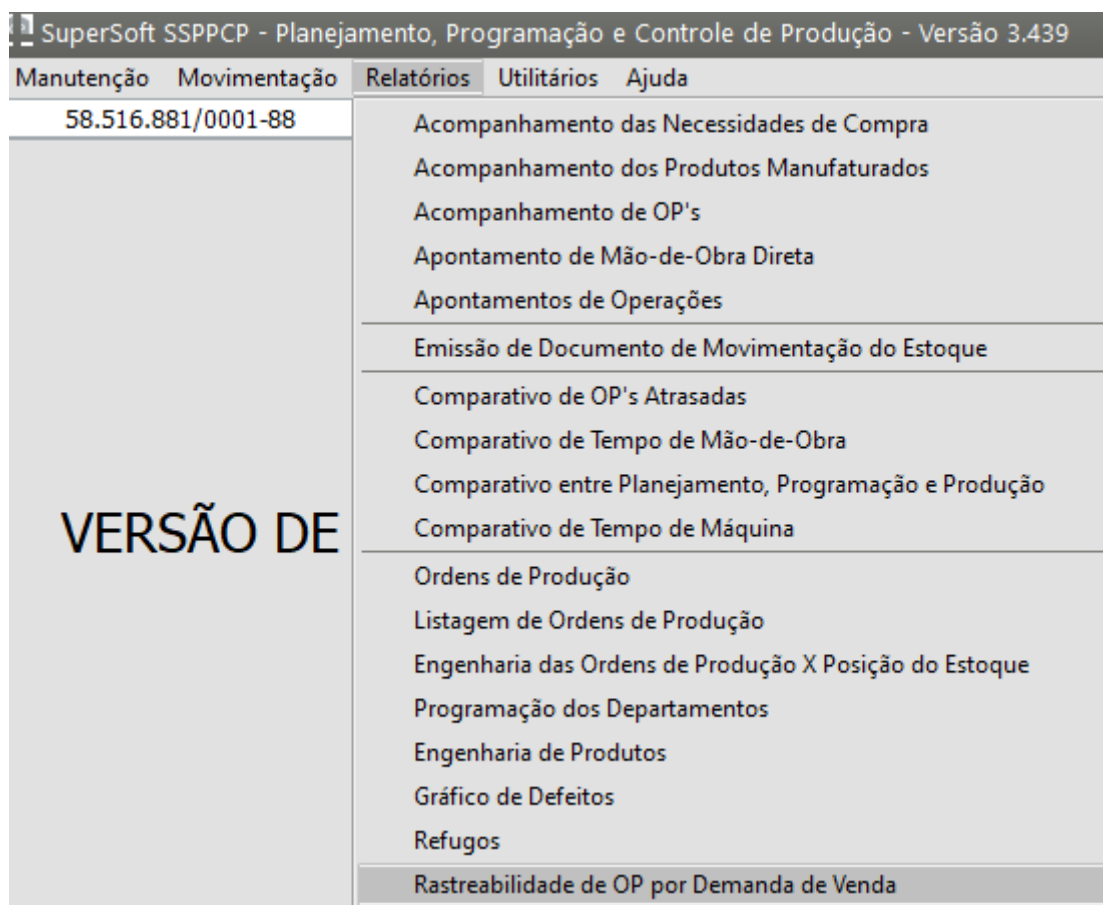
image.png
image not found or type unknown

image.png
image not found or type unknown

Ao Salvar a [Notificação de Recebimento](#), o encerramento da [Ordem de Compra](#) é feito automaticamente e a [Ordem de Produção](#) também é encerrada automaticamente.

Será gerado também [Outros Custos](#) conforme cadastrado.

Pelo relatório de [Rastreabilidade de OP por Demanda de Venda](#) é possível conferir alguns dos processos vinculados ao [Beneficiamento Externo](#).



Pedido: 090602

Prod. Manuf.	Num. Pedido	Data Pedido	Qtde(Pedido)	Num. OP	Tipo OP	Qtde (OP)
	090602	17/06/2009	6,000	3	OE	6,000
	090602	17/06/2009	6,000	4	OE	6,000
	090602	17/06/2009	6,000	5	OE	6,000
	090602	17/06/2009	6,000	6	OE	6,000
	090602	17/06/2009	6,000	7	OE	12,000
	090602	17/06/2009	6,000	8	OE	12,000
	090602	17/06/2009	6,000	9	OE	6,000
	090602	17/06/2009	6,000	10	OE	6,000
	090602	17/06/2009	6,000	11	OE	6,000
	090602	17/06/2009	6,000	12	OE	6,000
	090602	17/06/2009	6,000	13	OE	12,000
	090602	17/06/2009	6,000	14	OE	12,000
	090602	17/06/2009	6,000	15	OE	6,000

Revision #8
Created 15 July 2023 09:52:56 by ProjetosD
Updated 10 October 2024 13:12:50 by ProjetosD