


Relatório de Ordem de Produção

Veja também os Itens:


- [Cadastrando Ordens de Produção](#)
- [Cadastrando Tipos de Ordem de Produção](#)
- [Apontamento de Mão de Obra Direta por Ordem de Produção](#)
- [Relatórios Gerais de ordem de produção](#)
- [Relatório de Acompanhamento de Ordem de Produção](#)
- [Relatório Extrato da Ordem de Produção](#)
- [Relatório de Ordem de Produção](#)
- [Agregando Outros Custos à Ordem de Produção](#)
- [Relatório de Rastreabilidade de Ordem de Produção por Demanda de Venda](#)
- [Estornando Componentes de uma Ordem de Produção](#)
- [Cadastrando Notificações de Recebimento proveniente de ordem de Beneficiamento Externo](#)
- [Outros Custos da Ordem de Produção gerado no PPCP](#)
- [Ordem de Produção de Retrabalho para OP ainda em Produção](#)
- [Ordem de Produção de Retrabalho para OP Encerrada](#)
- [Cadastrando Atividades](#)
- [Cadastrando Perdas de Produção](#)
- [Cadastrando Situações da Ordens de Produção](#)
- [Verificando as Ordens de Produção Planejadas](#)
- [Alterando o Status de várias Ordens de Produção](#)
- [Verificando a Hierarquia das Ordens de Produção sob Encomenda](#)
- [Requisitando Materiais para Ordens de Produção](#)
- [Agregando Custos às Ordens de Produção](#)
- [Encerrando Ordens de Produção](#)
- [Gerenciando Ordens de Produção](#)
- [Relatório Comparativo de OP's Atrasadas](#)

- [Listagem de Ordens de Produção](#)
- [Relatórios Gerais de Ordem de Produção](#)
- [Relatório de Apontamento de Mão de Obra Direta](#)
- [Relatório de Engenharia das Ordens de Produção X Posição do Estoque](#)

Este relatório está acessível através do menu **Relatórios/Ordem de Produção/Ordem de Produção**.


nd or type unknown

Ele proporcionará a impressão das ordens de produção especificadas na faixa de seleção, juntamente com as estruturas e atividades padrões.

nd or type unknown

A seleção pode ser pelo:

- **Número da OP,**
 - **Data da OP**
 - **Cliente**
 - **Produto Acabado.**
 - Pedido de Venda
 - Número do Pedido Interno
 - No primeiro caso, você deverá informar a faixa de ordens de produção que deseja imprimir. No segundo, o período de referência deve ser informado e este pode ser pela **Data de Início Programada, Data de Encerramento Programada, Data de Início Real** ou pela **Data de Encerramento Real da OP**.
- Na seleção por cliente ou produto deve ser informado um Conteúdo específico para a impressão, na seleção pedido de venda, deverá ser informado a faixa de pedidos de vendas e na seleção número do pedido interno, informe o número do pedido interno.


nd or type unknown

nd or type unknown

nd or type unknown

nd or type unknown

nd or type unknown

nd or type unknown

Este relatório disponibiliza a Seleção de Campos para a área da Estrutura Padrão da OP.

nd or type unknown

A caixa **Identifica Máquina por** só estará disponível se o Sistema de Planejamento e Controle de produção e a empresa estiver inicializada nele.

A opção **Totaliza quantidades** deverá ser assinalada se você desejar que seja impresso um somatório das colunas referentes a quantidades ao final do relatório.

image.png
Image not found or type unknown

Além dessas opções você poderá definir também:

- Imprime informações do cliente
- Imprime informações dicionais
- Imprime propriedades do produto principal

Quando essa seleção é feita, o sistema habilita o botão para Seleção dos Campos para o Produto Principal

image.png
Image not found or type unknown

- Imprime Complemento de Produto
- Imprime Referência Alternativa ao invés do código do produto principal
- Imprime Especificação Técnica
- Imprime linhas para informar manualmente o apontamento das atividades
- Não imprimir Engenharia de Produto
- Não imprimir Observações

image.png
Image not found or type unknown

image.png
Image not found or type unknown

Revision #5

Created 15 July 2023 10:34:37 by ProjetosD

Updated 16 August 2024 18:23:29 by ProjetosD