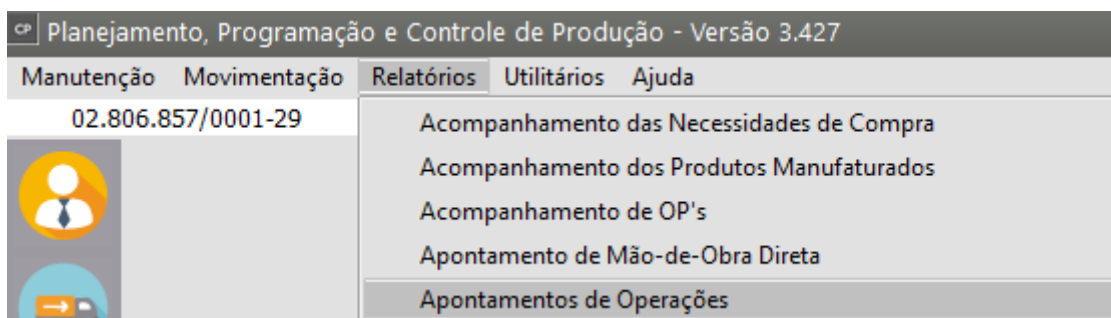


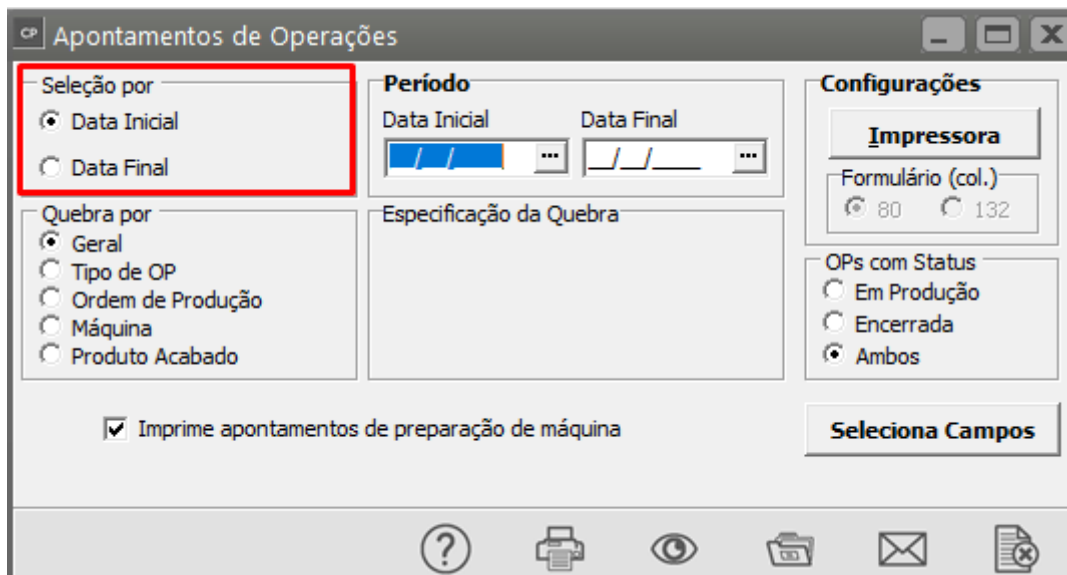
Relatório de Apontamento de Operações

<https://www.youtube.com/embed/Qrbducznj6c>

Para emitir uma listagem dos apontamentos de operações acesse o menu **Relatórios/Apontamento de Operações**.



Você deverá escolher se os apontamentos deverão ser selecionados por sua **Data Inicial** ou **Final**.



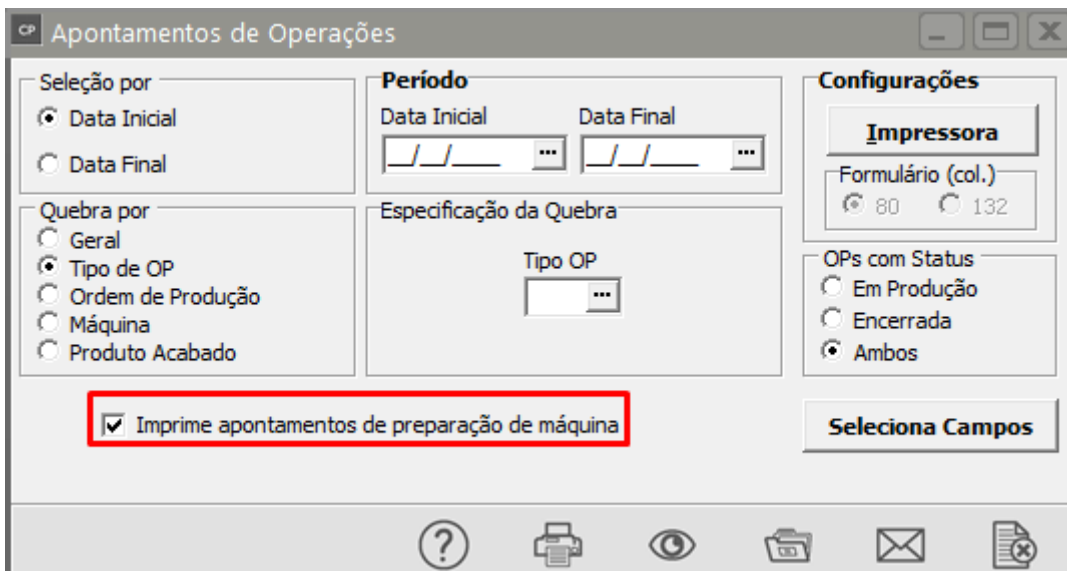
Selecione também o **Período** e a **Quebra** desejados.

The screenshot shows the 'Apontamentos de Operações' window. The 'Período' section is highlighted with a red box, containing 'Data Inicial' and 'Data Final' fields. The 'Quebra por' section is also highlighted with a red box, showing radio buttons for 'Geral', 'Tipo de OP', 'Ordem de Produção', 'Máquina', and 'Produto Acabado'. The 'Seleção por' section has 'Data Inicial' selected. The 'Configurações' section includes 'Impressora', 'Formulário (col.)' (80 and 132), and 'OPs com Status' (Em Produção, Encerrada, Ambos). A checkbox 'Imprime apontamentos de preparação de máquina' is checked. A 'Seleciona Campos' button is visible.

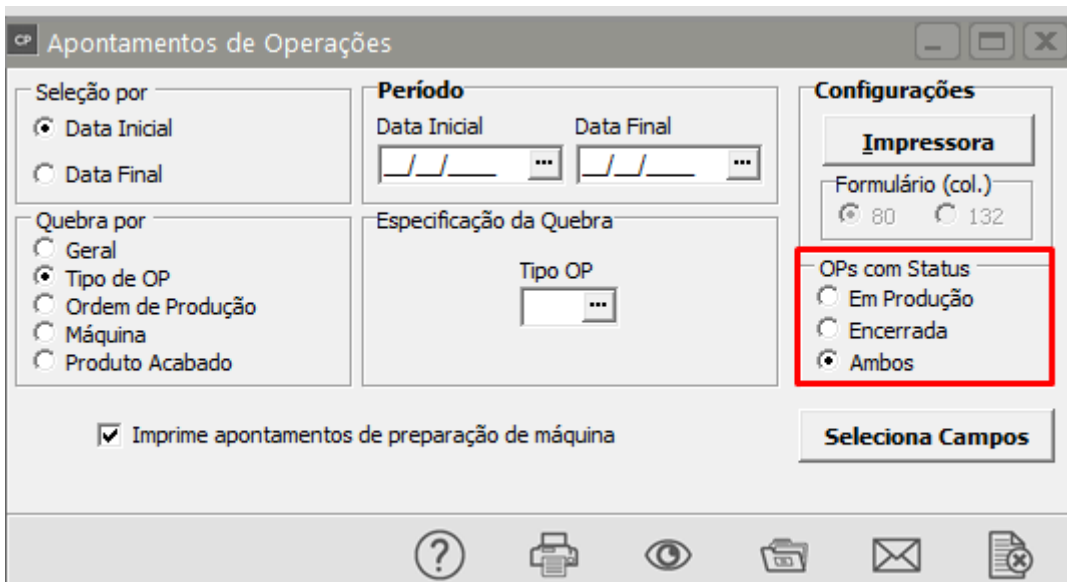
Quando a Quebra selecionada for diferente de Geral, você poderá informar um código específico para ser impresso.

This screenshot shows the same window with 'Tipo de OP' selected in the 'Quebra por' section. A red arrow points from the 'Tipo de OP' radio button to the 'Especificação da Quebra' field, which now contains a 'Tipo OP' label and a text input field with a dropdown arrow. The 'Imprime apontamentos de preparação de máquina' checkbox remains checked.

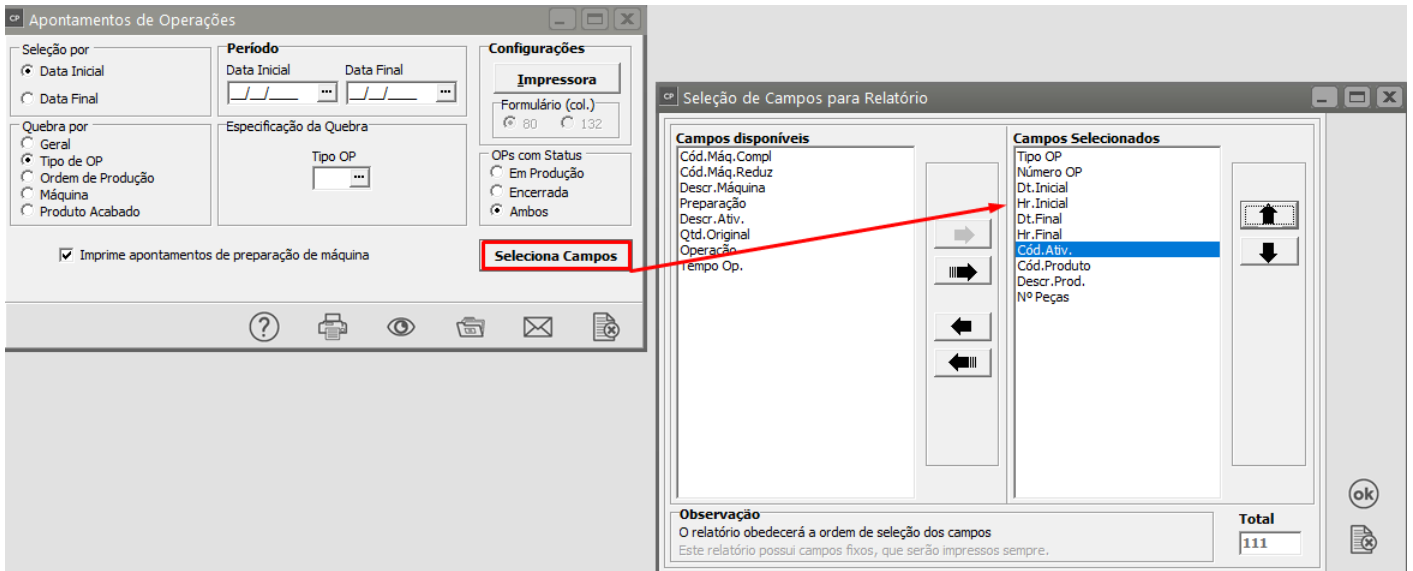
Quando a opção **Imprime apontamentos de preparação de máquina** está assinalada, todos os apontamentos de preparação serão impressos. Caso contrário, os apontamentos deste tipo serão ignorados, imprimindo somente os tempos apontados que não são de preparação de máquina.



Através da caixa **OP's com Status** você poderá optar por imprimir somente as **OP's** com status em **Produção, Encerradas** ou **Ambos**.



Através do botão **Seleciona Campos** você poderá **selecionar os campos** que deverão ser impressos no relatório.



Revision #4

Created 15 July 2023 10:28:42 by ProjetosD

Updated 27 September 2025 21:16:08 by ProjetosD