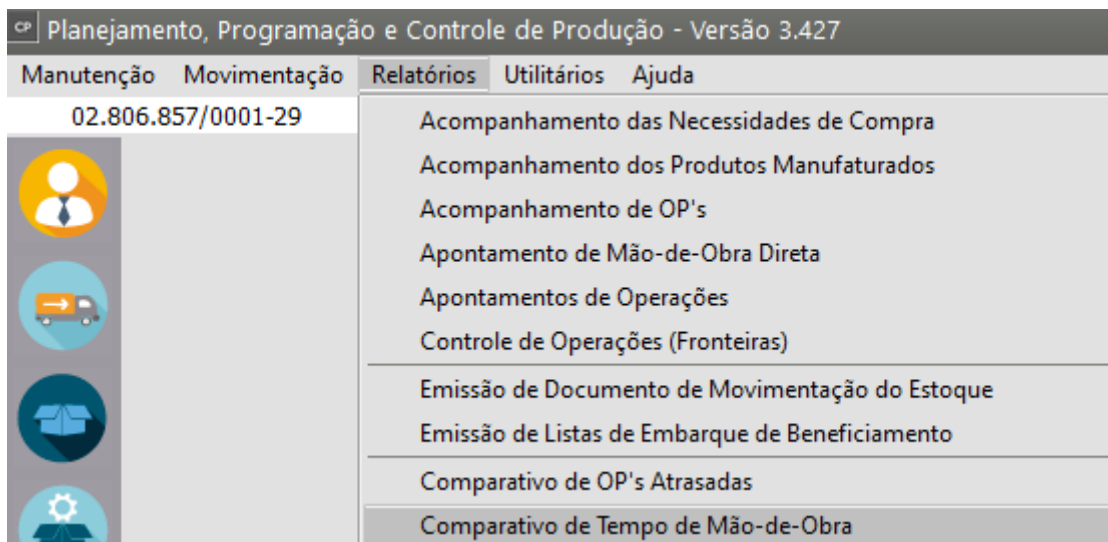


Relatório Comparativo de Tempo de Mão de Obra

<https://www.youtube.com/embed/hD8MPq0LI5Q>

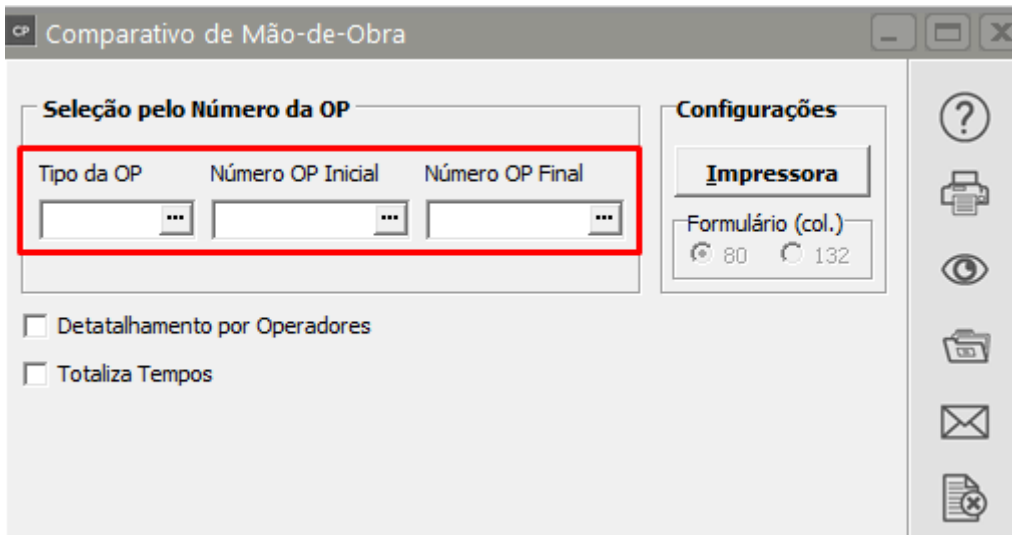
Este relatório é acessado através do menu **Relatórios/Comparativos de Tempo de Mão-de-Obra**.



Através desse relatório é possível realizar os **comparativos entre:**

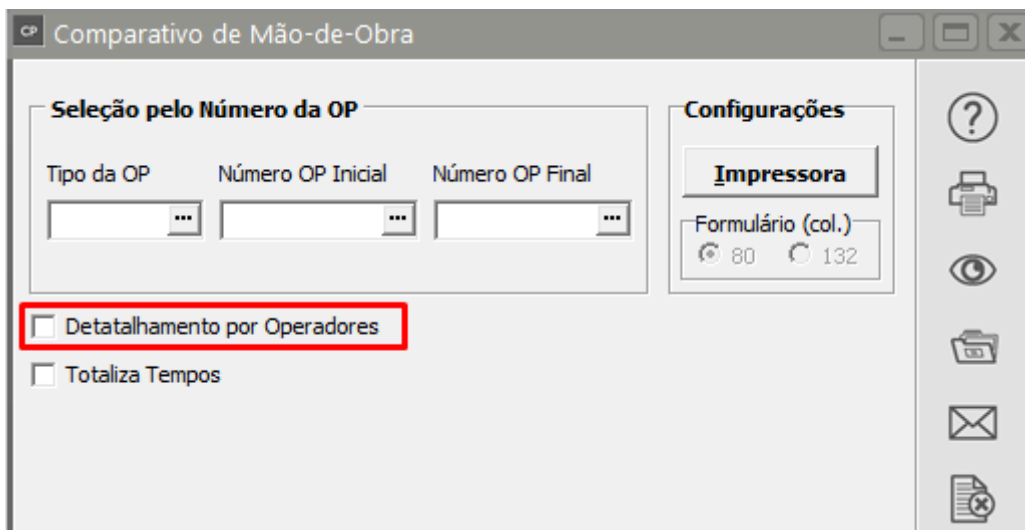
- o tempo de preparação previsto e o tempo de preparação real da mão-de-obra,
- o tempo de execução previsto e o tempo de execução real da mão-de-obra
- a produtividade prevista e a produtividade real de cada operação das Ordens de Produção.

Na caixa **Seleção pelo Número da OP** você deverá informar o [Tipo da OP](#) e a faixa de números da OP que você deseja gerar o relatório comparativo.

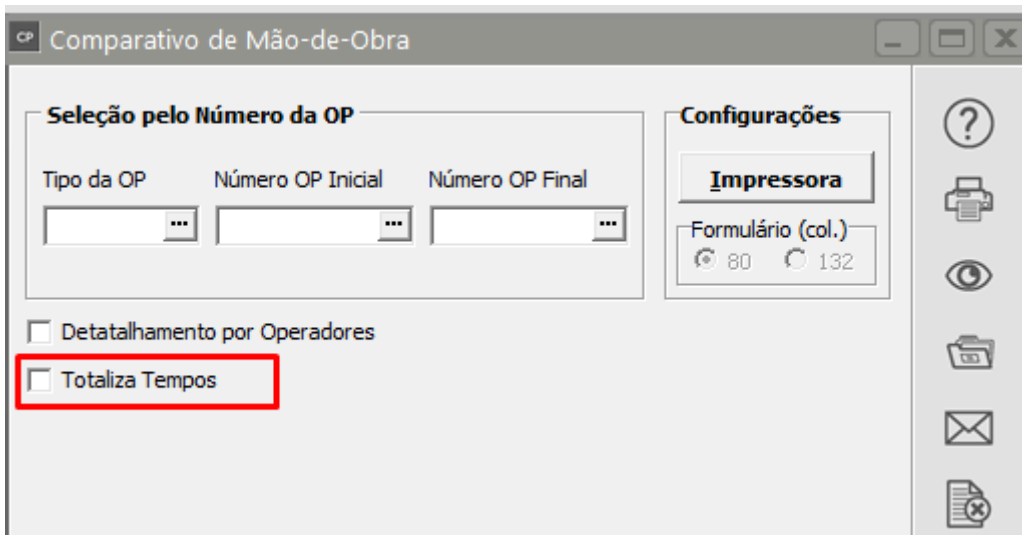


Você poderá definir as seguintes opções de impressão:

Detalhamento por Operadores: se essa opção estiver selecionada, os tempos e a produtividade serão detalhados por operadores. O relatório será exibido da seguinte forma:



Totaliza Tempos: se essa opção estiver assinalada, no final da página terá uma parte que contém a soma de todos os tempos.



Ordem de Producao 149

Operacao	Descricao	Preparacao		Execucao		Produtividade	
		Previsao	Real	Previsao	Real	Previsao	Real
010	DOBRAR						
Operador: 003	Direta	00:00	00:00	00:14	00:14	5,833	6,000
020	DESENGRAXAR / FOSFATIZAR						
Operador: 007	Direta	00:00	00:00	00:14	00:19	7,917	6,000
030	PINTURA A PO						
Operador: 018	Direta	00:00	00:00	00:14	00:29	12,083	6,000
Total da OP :				00:43	01:02		

Veja também os Itens:

- [Apontamento de Mão de Obra Direta por Operador](#)
- [Apontamento de Mão de Obra Direta por Ordem de Produção](#)
- [Relatório de Apontamento de Mão de Obra Direta](#)