

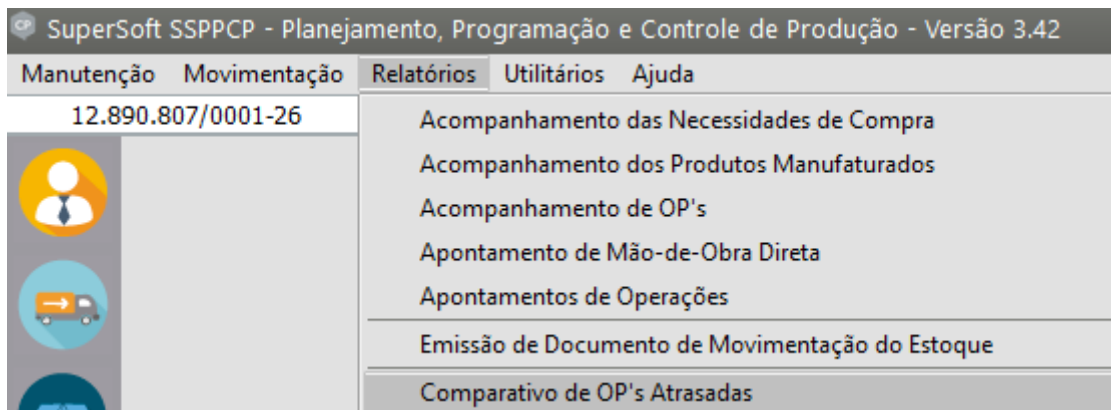
Relatório Comparativo de OP's Atrasadas

Veja também os Itens:

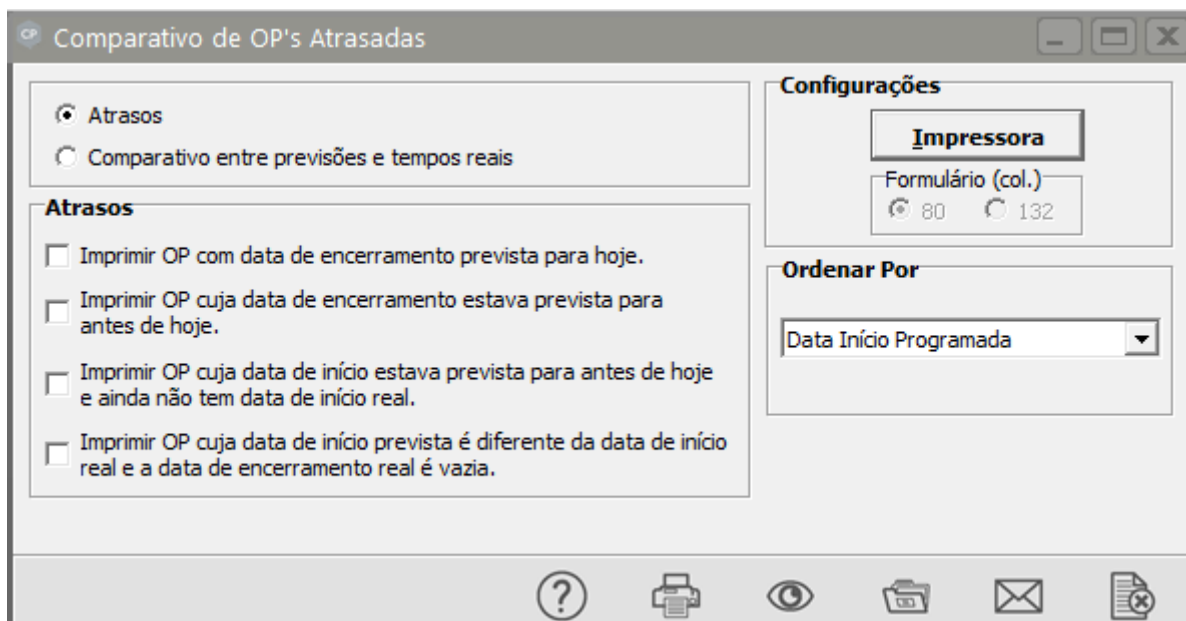
- [Cadastrando Ordens de Produção](#)
- [Cadastrando Tipos de Ordem de Produção](#)
- [Apontamento de Mão de Obra Direta por Ordem de Produção](#)
- [Relatórios Gerais de ordem de produção](#)
- [Relatório de Acompanhamento de Ordem de Produção](#)
- [Relatório Extrato da Ordem de Produção](#)
- [Relatório de Ordem de Produção](#)
- [Agregando Outros Custos à Ordem de Produção](#)
- [Relatório de Rastreabilidade de Ordem de Produção por Demanda de Venda](#)
- [Estornando Componentes de uma Ordem de Produção](#)
- [Cadastrando Notificações de Recebimento proveniente de ordem de Beneficiamento Externo](#)
- [Outros Custos da Ordem de Produção gerado no PPCP](#)
- [Ordem de Produção de Retrabalho para OP ainda em Produção](#)
- [Ordem de Produção de Retrabalho para OP Encerrada](#)
- [Cadastrando Atividades](#)
- [Cadastrando Perdas de Produção](#)
- [Cadastrando Situações da Ordens de Produção](#)
- [Verificando as Ordens de Produção Planejadas](#)
- [Alterando o Status de várias Ordens de Produção](#)
- [Verificando a Hierarquia das Ordens de Produção sob Encomenda](#)
- [Requisitando Materiais para Ordens de Produção](#)
- [Agregando Custos às Ordens de Produção](#)
- [Encerrando Ordens de Produção](#)
- [Gerenciando Ordens de Produção](#)
- [Relatório Comparativo de OP's Atrasadas](#)

- [Listagem de Ordens de Produção](#)
- [Relatórios Gerais de Ordem de Produção](#)
- [Relatório de Apontamento de Mão de Obra Direta](#)
- [Relatório de Engenharia das Ordens de Produção X Posição do Estoque](#)

Este relatório é acessado através do menu **Relatórios/Comparativos de OP's Atrasadas**.



Através desse relatório você será capaz de verificar quais as [OP's](#) que estão atrasadas e também as datas de início e encerramento previstas com as datas de início e [encerramentos](#) reais.



Na caixa superior você poderá selecionar se deseja imprimir as [OP's](#) em **atraso** ou se deseja fazer um **comparativo entre as previsões e tempos reais**. Se você selecionar **Atrasos**, então a caixa **Atrasos** ficará habilitada e você deverá definir pelo menos uma das seguintes opções de impressão:

Comparativo de OP's Atrasadas

☒ Atrasos
☐ Comparativo entre previsões e tempos reais

Atrasos

- ☐ Imprimir OP com data de encerramento prevista para hoje.
- ☐ Imprimir OP cuja data de encerramento estava prevista para antes de hoje.
- ☐ Imprimir OP cuja data de início estava prevista para antes de hoje e ainda não tem data de início real.
- ☐ Imprimir OP cuja data de início prevista é diferente da data de início real e a data de encerramento real é vazia.

Configurações

Impressora

Formulário (col.)
☒ 80 ☐ 132

Ordenar Por

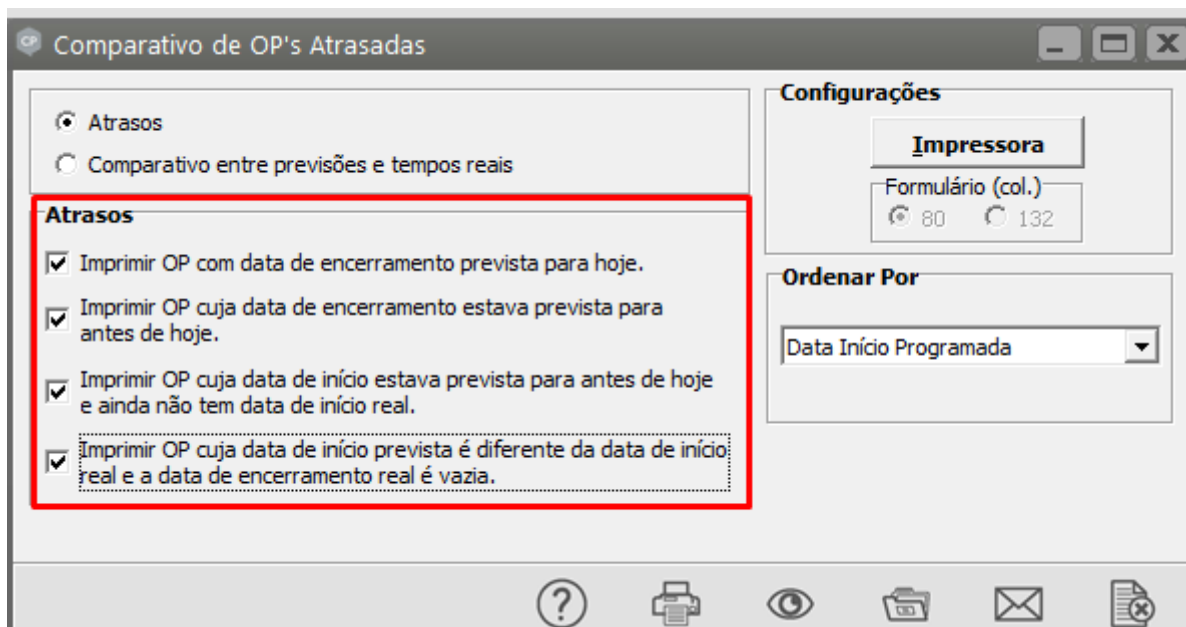
Data Início Programada

Imprimir OP com data de encerramento prevista para hoje: se esta opção estiver assinalada então o relatório terá uma parte com todas as [OP's](#) que possuem data de [encerramento](#) programado para o dia de hoje.

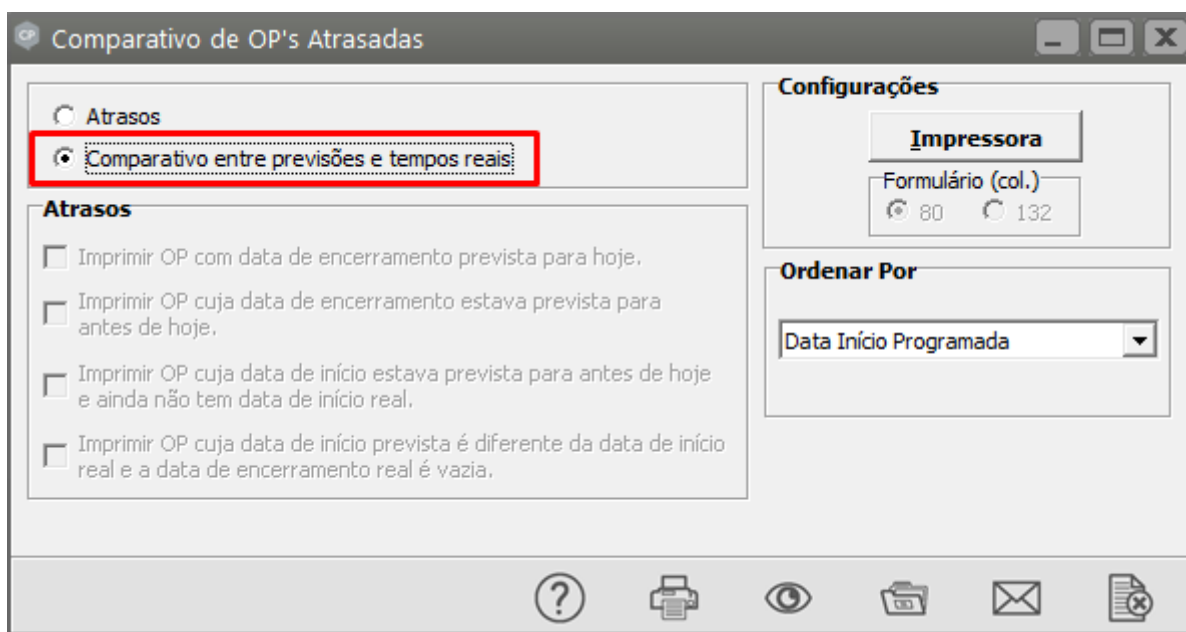
Imprimir OP cuja data de encerramento estava prevista para antes de hoje: se esta opção estiver assinada então o relatório terá uma parte que contém todas as [OP's](#) que possuem data de [encerramento](#) programado para antes do dia de hoje.

Imprimir OP cuja data de início estava prevista para antes de hoje e ainda não tem data de início real: se esta opção estiver assinalada então o relatório terá uma parte que contém todas as [OP's](#) que possuem data de início programado para antes do dia de hoje mas ainda não foi iniciada.

Imprimir OP cuja data de início prevista é diferente da data de início real e a data de [encerramento](#) real é vazia: se esta opção estiver assinalada então o relatório terá uma parte que contém todas as [OP's](#) que possuem data de início programada diferente da data de início real e que ainda não foi encerrada.



Se você selecionar Comparativos entre previsões e tempos reais, então o relatório exibirá um comparativo entre as datas de início e encerramento programadas com as datas de início e [encerramentos](#) reais de todas as [OP's](#).



Na caixa **Ordena Por** você poderá escolher se a ordem do relatório será por Tipo OP, Número OP, Data de Início Programada, Data de [Encerramento](#) Programada, Data de Início Real ou Data de Encerramento Real.

Comparativo de OP's Atrasadas

☐ Atrasos

☒ Comparativo entre previsões e tempos reais

Atrasos

☐ Imprimir OP com data de encerramento prevista para hoje.

☐ Imprimir OP cuja data de encerramento estava prevista para antes de hoje.

☐ Imprimir OP cuja data de início estava prevista para antes de hoje e ainda não tem data de início real.

☐ Imprimir OP cuja data de início prevista é diferente da data de início real e a data de encerramento real é vazia.

Configurações

Impressora

Formulário (col.)

☒ 80

☐ 132

Ordenar Por

Data Início Programada

Tipo OP

Numero OP

Data Início Programada

Data Encerramento Programada

Data Início Real

Data Encerramento Real

?

PREVISOES DE ENCERRAMENTO EM 09/01/2024.

Previsoes				Real	
TipoOP	NumeroOP	Data de Inicio	Data de Encerramento	Data de Inicio	Data de Encerramento
OP	4	09/01/2024	09/01/2024		
OP	5	09/01/2024	09/01/2024		