


Pesquisando Produtos

Veja também os Itens:

- [Parametrizando os Produtos](#)
- [Cadastrando os Produtos](#)
- [Relacionamento entre Produtos e Fornecedores](#)
- [Cadastrando a Engenharia de Produtos](#)
- [Consultando Saldo dos Produtos por Localização](#)
- [Relatório de Acompanhamento dos Produtos Manufaturados](#)
- [Relatório de Engenharia de Produtos](#)
- [Trabalhando com Controle de Série dos Produtos](#)
- [Cadastro de Taxa de Conversão para as Unidades de Medidas dos Produtos](#)
- [Classificação de Materiais dos Produtos](#)
- [Classificação Fiscal dos Produtos](#)
- [Trabalhando com Grupo de Produtos](#)
- [Trabalhando com Linha de Produtos](#)
- [Pesquisando Engenharia de Produtos](#)
- [Trabalhando com Lotes dos Produtos \(Comprados e Manufaturados\)](#)
- [Trabalhando com Grade de Produtos - Característica 1](#)
- [Trabalhando com Grade de Produtos - Característica 2](#)
- [Trabalhando com Quebra Opcional de Produtos](#)
- [Pesquisando Produtos](#)
- [Engenharia de Produtos - Componentes](#)
- [Engenharia de Produtos - Roteiro](#)
- [Engenharia de Produtos - Árvore](#)
- [Documento de Entrada do Produto Acabado no Sistema Controle de Estoque](#)

Caso não saiba o [código do produto](#) desejado, existem duas formas rápidas de localização.

O botão  representa **pesquisa**, em qualquer local do sistema, quando você posicionar o ponteiro do mouse dentro da coluna [Produto](#) ele ficará visível. Ao pressioná-lo (ou utilizar o [Atalho F4](#)) nessa coluna, será aberta a pesquisa de [produtos](#):


 and or type unknown

A pesquisa de [produtos](#) é forma flexível de encontrar o [produto](#) desejado. Selecionando a forma de pesquisa (**Código, Descrição** ou **Referência Alternativa**)

 and or type unknown

E, digitando as primeiras letras no campo **Chave**,

 and or type unknown

 and or type unknown

O [produto](#) que corresponda à pesquisa efetuada será exibido logo abaixo.

Você pode escolher também se deseja exibir somente os [produtos](#) **disponíveis para faturamento, somente ferramentas, somente manufaturados, somente comprados, somente serviços terceirizados, somente serviços próprios, ou ainda todos os [produtos](#) se não for feita nenhuma seleção.**

 and or type unknown

Para que sejam exibidos os resultados será necessário pressionar o botão **Pesquisa**, que estará localizado ao lado do campo Chave. Para ver mais sobre pesquisa de [produtos](#) veja [Pesquisando Produtos](#).

 and or type unknown

Outra forma de pesquisa, mais ágil, é utilizando o [Ctrl-Enter](#) na coluna descrição do [produto](#):

 and or type unknown

Digite o início da descrição do [produto](#) desejado, e pressione Ctrl-Enter. Será exibida uma lista de **descrições** que correspondem ao início digitado:

 and or type unknown


Um [produto](#) pode ser selecionado nessa lista utilizando-se o **teclado ou o mouse**. Após a seleção, os dados serão preenchidos como se o código do [produto](#) tivesse sido digitado manualmente:

image.png
Image not found or type unknown

A opção "**Visualizar Painéis**", será mostrada se a empresa estiver [parametrizada no Sistema de Venda](#) ou [Sistema controle de Estoque](#), Se escolhida podemos visualizar painéis auxiliares com informações complementares referentes a cada [produto](#) selecionado:

- [Preço dos produtos](#), dependendo da [parametrização do Sistema de Vendas](#).

- Quantidade total de [produtos](#) e suas [localizações](#), incluindo nesta ainda o saldo em [ordens de compra](#) se a empresa utilizar o **[Sistema de Compras](#)**.



Revision #9

Created 15 July 2023 08:56:41 by ProjetosD

Updated 9 October 2024 11:29:50 by ProjetosD