


# Estornando Componentes de uma Ordem de Produção

## Veja também os Itens:


- [Cadastrando Ordens de Produção](#)
- [Cadastrando Tipos de Ordem de Produção](#)
- [Apontamento de Mão de Obra Direta por Ordem de Produção](#)
- [Relatórios Gerais de ordem de produção](#)
- [Relatório de Acompanhamento de Ordem de Produção](#)
- [Relatório Extrato da Ordem de Produção](#)
- [Relatório de Ordem de Produção](#)
- [Agregando Outros Custos à Ordem de Produção](#)
- [Relatório de Rastreabilidade de Ordem de Produção por Demanda de Venda](#)
- [Estornando Componentes de uma Ordem de Produção](#)
- [Cadastrando Notificações de Recebimento proveniente de ordem de Beneficiamento Externo](#)
- [Outros Custos da Ordem de Produção gerado no PPCP](#)
- [Ordem de Produção de Retrabalho para OP ainda em Produção](#)
- [Ordem de Produção de Retrabalho para OP Encerrada](#)
- [Cadastrando Atividades](#)
- [Cadastrando Perdas de Produção](#)
- [Cadastrando Situações da Ordens de Produção](#)
- [Verificando as Ordens de Produção Planejadas](#)
- [Alterando o Status de várias Ordens de Produção](#)
- [Verificando a Hierarquia das Ordens de Produção sob Encomenda](#)
- [Requisitando Materiais para Ordens de Produção](#)
- [Agregando Custos às Ordens de Produção](#)
- [Encerrando Ordens de Produção](#)
- [Gerenciando Ordens de Produção](#)
- [Relatório Comparativo de OP's Atrasadas](#)

- [Listagem de Ordens de Produção](#)
- [Relatórios Gerais de Ordem de Produção](#)
- [Relatório de Apontamento de Mão de Obra Direta](#)
- [Relatório de Engenharia das Ordens de Produção X Posição do Estoque](#)


Quando o status de uma [Ordem de Produção](#) for **maior que Aprovada**,

nd or type unknown

É possível realizar **movimentos de estornos de seus componentes**, mandando-os de **volta para o principal local de armazenamento**, ou para um local do tipo "**Refugo de Componentes**", conforme a necessidade. Essa [movimentação](#) deve ser realizada pelo **Sistema Controle de Estoque**.

nd or type unknown


Primeiro, deve ser informado nos [parâmetros adicionais da empresa](#) do **Sistema Controle de Estoque**, o [tipo de documento](#) que será usado nessas movimentações.

nd or type unknown

#### NOTA:

Para que a [Ordem de Produção](#) possa ser completamente **encerrada**, ou mesmo ter seu **status modificado**, os componentes que foram estornados **devem ser remetidos novamente, na mesma quantidade**.

A transferência deverá ser cadastrada através do menu [Movimentação - Movimentações Simples](#), usando o [tipo de documento](#) de **devolução**, informado nos [parâmetros adicionais da empresa](#), e o **tipo e número da OP** relacionada, conforme a figura abaixo:

nd or type unknown

Cadastre normalmente os itens que serão estornados ou devolvidos, como em uma transferência comum.

**NOTA :** O sistema usa o mesmo [documento](#) para fazer o estorno e a [remessa](#) de componentes.

Para fazer o estorno, o [local](#) de origem do movimento deve ser o local em que os componentes se encontram, de acordo com o status da [OP](#), e o [local](#) destino deve ser o **principal local de**

**armazenamento do produto**, ou um [local](#) de **Refugo de Componentes**. Este último só será permitido caso a [OP](#) esteja em produção.

Para fazer a [remessa](#), retornando os [produtos](#) para a [Ordem de Produção](#), o [local](#) de origem deve ser o **principal local de armazenamento do produto**, e o [local](#) de destino deve ser o [local](#) de acordo com o status de [Ordem de Produção](#).

image.png  
Image not found or type unknown

---

Revision #9

Created 15 July 2023 10:05:43 by ProjetosD

Updated 9 October 2024 11:19:23 by ProjetosD