

Efetivando Ordens de Beneficiamento

Veja também os Itens:

- [Relatório de Listas de Embarque de Beneficiamento](#)
- [Trabalhando com Beneficiamento Interno/Remanufatura](#)
- [Relatório de Listas de embarque de Beneficiamento](#)
- [Efetivando Ordens de Beneficiamento](#)

Cadastrando a Ordem de produção:

Esse ponto pode ser realizado de duas formas: Cadastrando uma Ordem de produção do produto manufaturado manualmente no PPCP com o CNPJ do Fornecedor pelo menu: Movimentação > Ordem de Produção Autorizada > Cadastra.


 image.png or type unknown

 image.png or type unknown

 image.png or type unknown

Ou então cadastrando um pedido no Vendas que gerará uma ordem de produção de produto sob encomenda para beneficiamento externo automaticamente.

 image.png or type unknown


 image.png or type unknown


Se você controla a Aprovação de Pedidos, a Ordem de Beneficiamento Externo sob Encomenda só será gerada após a aprovação do mesmo.

 image.png or type unknown

Informe o Fornecedor que irá realizar o Beneficiamento Externo para a Ordem

 image.png or type unknown

 image.png or type unknown

 image.png or type unknown

Observações:

- Se a empresa trabalhar com aprovação de pedidos a OP só será gerada após a aprovação do pedido.
- Será necessário editar a OP gerada e informar o CFOP do fornecedor que irá realizar o Beneficiamento Externo
- É necessário também que tenha saldo da(s) matéria(s) prima(s) no Estoque na localização “Disponível para Produção” e o custeio esteja em dia.

image.png
Image not found or type unknown

4. Lista de embarque:

Ao EFETIVAR a OP será gerada automaticamente uma Lista de Embarque no Vendas.

image.png
Image not found or type unknown

image.png
Image not found or type unknown

image.png
Image not found or type unknown

image.png
Image not found or type unknown

image.png
Image not found or type unknown

image.png
Image not found or type unknown