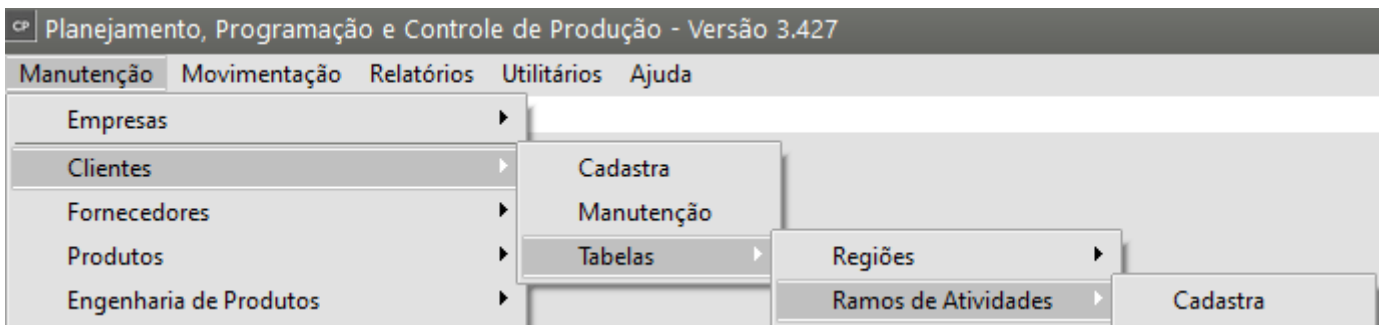


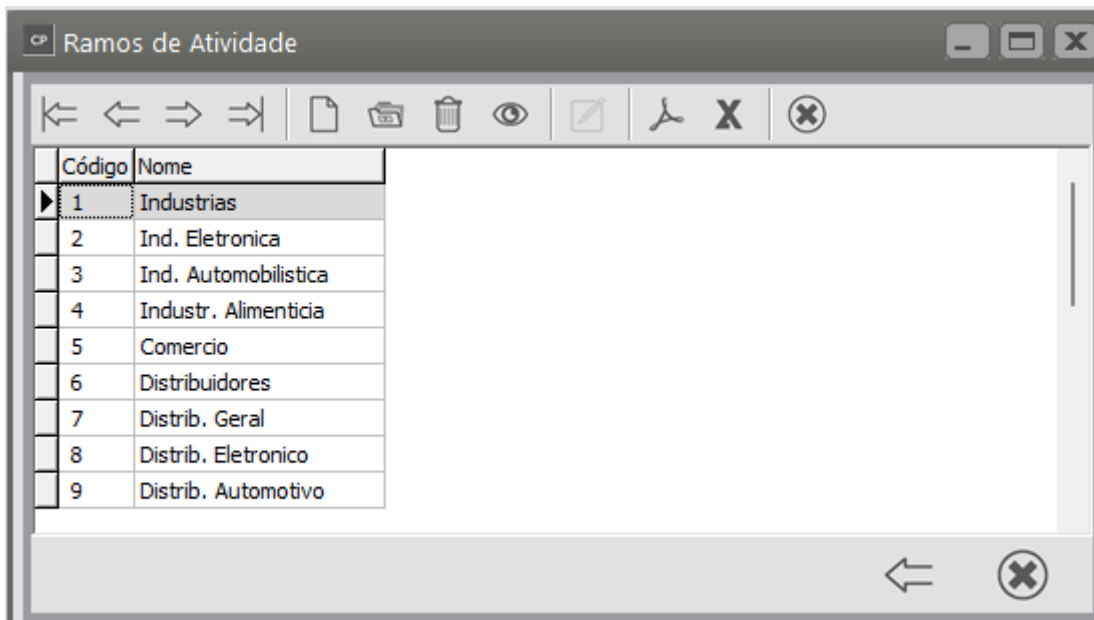
Cadastro de Ramos de Atividades dos Clientes

<https://www.youtube.com/embed/FUFsKyVdem8>

Para **Cadastrar os Ramos de Atividades** da empresa, acesse o menu **Manutenção>Clientes/Fontes Retentoras>Tabelas>Ramos de Atividades**

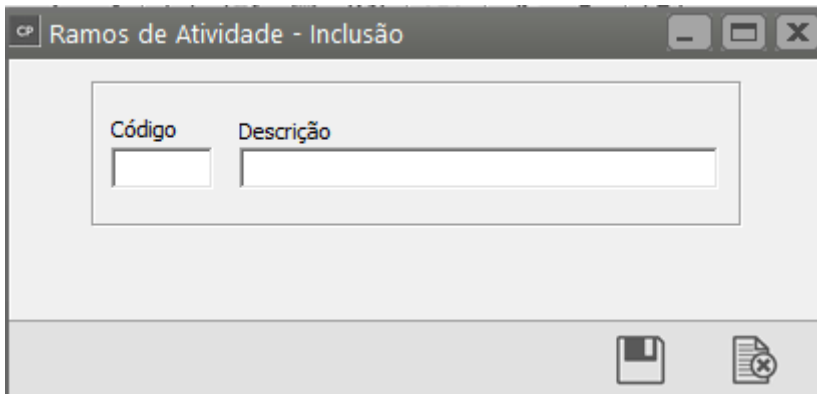


O sistema apresentará a tela com vários **Ramos de Atividades** já cadastrados internamente.



Para cadastrar um novo **Ramo de Atividade**, clique no **botão Novo**.

Informe um código com até 2 caracteres alfanuméricos e uma descrição com até 20 caracteres alfanuméricos



O **Ramo de Atividade** será utilizado no [cadastro dos clientes](#) da empresa, aba Identificação

Identificação

Pessoa Jurídica
 Pessoa Física

Tipo
 CNPJ
 CPF
 Outro

CNPJ: 68.243.096/0001-52
Razão Social: EMPRESA DESTINATÁRIO

Inscrição Municipal: _____

Nome Fantasia: _____
Data do Cadastro: 24/11/2023

Inscrição Estadual: 587100187112
Código Suframa: _____
Dt. Início Ativ.: 10/07/1992

Não aplica isenção de ICMS para contribuinte Suframa

Cód. Atividade: _____ **Nome**: _____

Contato: _____ É optante do Simples Nacional?

0 - Não é obra de construção civil ou não está sujeita a matrícula de obra;

Empresa é de Economia Mista, Pública ou Sociedade onde a União detém maioria das ações.

Integração Contábil
Conta Contábil: _____
Adiantamento de Clientes: _____

Situação
 Ativo
 Inativo

Classificação
 Ótimo
 Bom
 Ruim

Anexos

Veja também os Itens:

- [Cadastrando Clientes](#)
- [Cadastrando Ramos de Atividades dos Clientes](#)
- [Cadastrando Regiões dos Clientes](#)

Revision #8

Created 26 September 2023 20:05:35 by ProjetosD

Updated 4 December 2025 19:16:43 by ProjetosD