

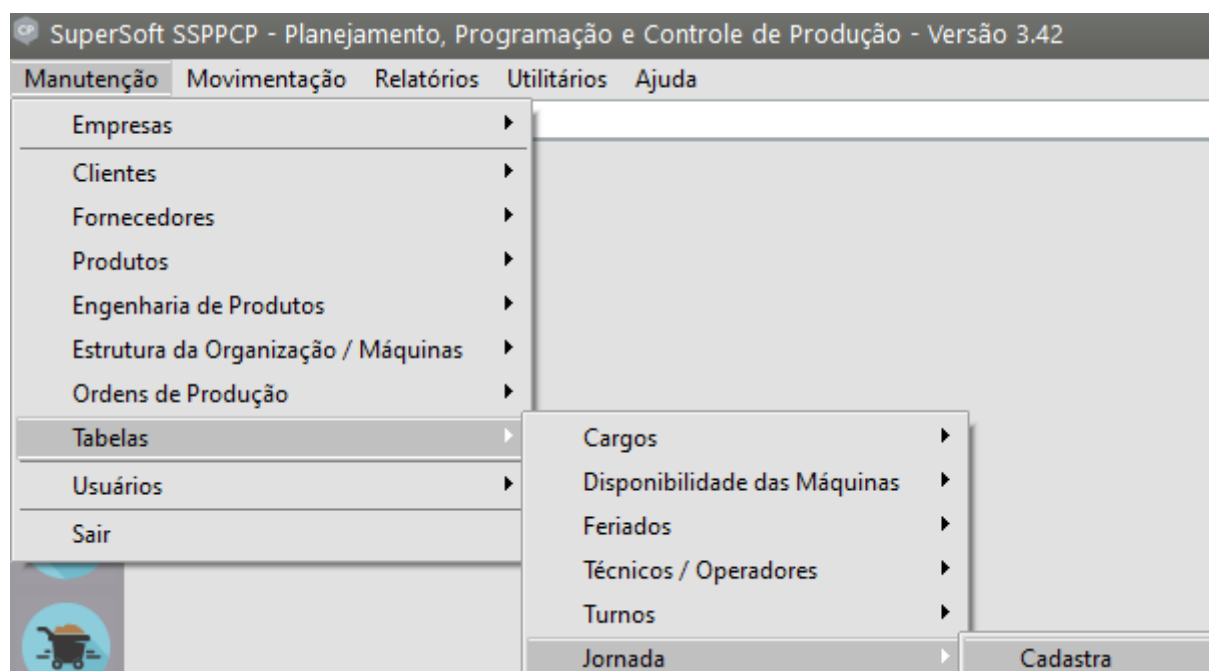
Cadastro de Jornada de Trabalho

Veja também os Itens:

- [Alteração do Valor Hora do Técnico/Operador](#)
- [Cadastrando Turnos](#)
- [Cadastrando Feriados](#)
- [Apontamento de Mão de Obra Direta por Operador](#)
- [Cadastrando Cargos](#)
- [Cadastro de Jornada de Trabalho](#)
- [Cadastrando Jornada - Folha de Pagamento](#)

Na jornada você deverá criar os **diferentes horários** praticados na empresa. Por exemplo Horários Administrativos, Produção, Portaria, Sábados, etc.

Para cadastrar as jornadas, acesse o menu **Manutenção>Tabelas>Jornada**



Jornada - Edição

Identificação

Código: Tipo de Jornada:

Descrição do tipo de Jornada:

Horário

Entrada: Saída:






Variações Entrada/Saída

Entrada (min.): Saída (min.):

Intervalo

Tipo: Entrada: Saída: Duração Intervalo (Min.):

☐ Permite Horário Flexível

Identificação: Deverá ser informado o código e o tipo da jornada, o campo Descrição do Tipo de Jornada deverá ser preenchido apenas se o Tipo de Jornada for igual a Outros.

Horário (Entrada e Saída): deverá ser informado o horário inicial e final da jornada, ou seja, a primeira entrada do funcionário e a última saída do mesmo.

Variações (Entrada/Saída): deverá ser informado em minutos as variações possíveis no horário de entrada e saída do funcionário.

Intervalo: Deverão ser preenchidos os campos Entrada, Saída, Tipo, Duração do Intervalo em minutos, conforme abaixo:

Para o TIPO de intervalo

- Sem Intervalo: não deverá ser preenchidos os campos Entrada/Saída/Duração do Intervalo.
- Intervalo em horário fixo: deverá ser preenchidos todos os campos.
- Intervalo em horário variável: não deverá ser preenchidos os campos Entrada e Saída, apenas os campos tipo e duração do intervalo em minutos.

Revision #7

Created 26 September 2023 20:19:21 by ProjetosD

Updated 8 October 2024 14:42:45 by ProjetosD