

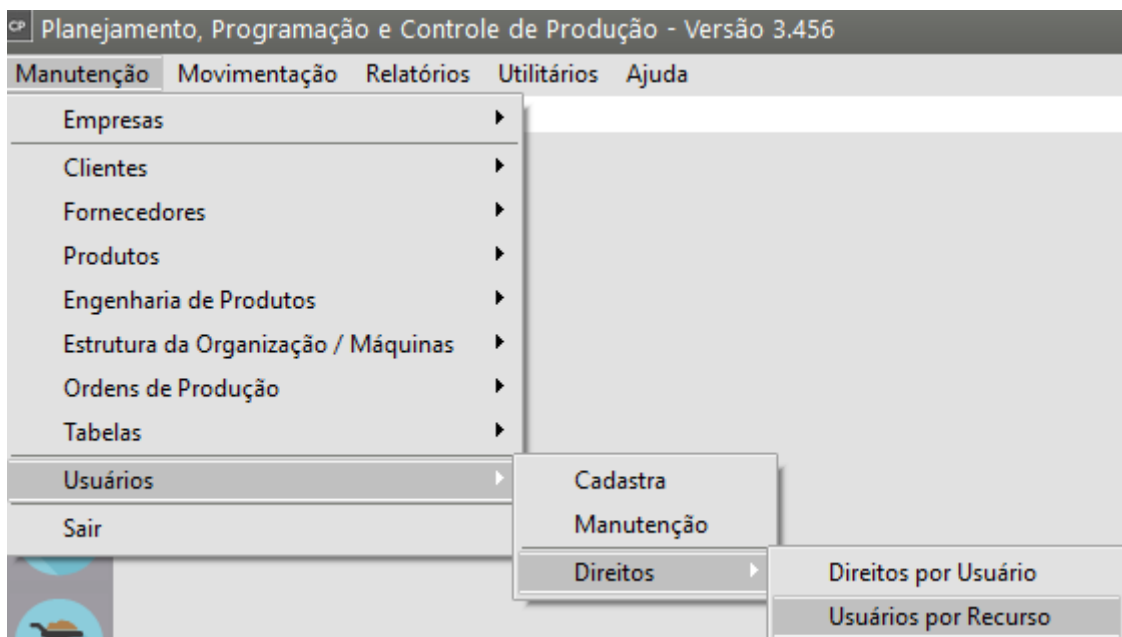
# Cadastro de Direitos de Usuários por Recurso

<https://www.youtube.com/embed/8VgWqsLen-s>

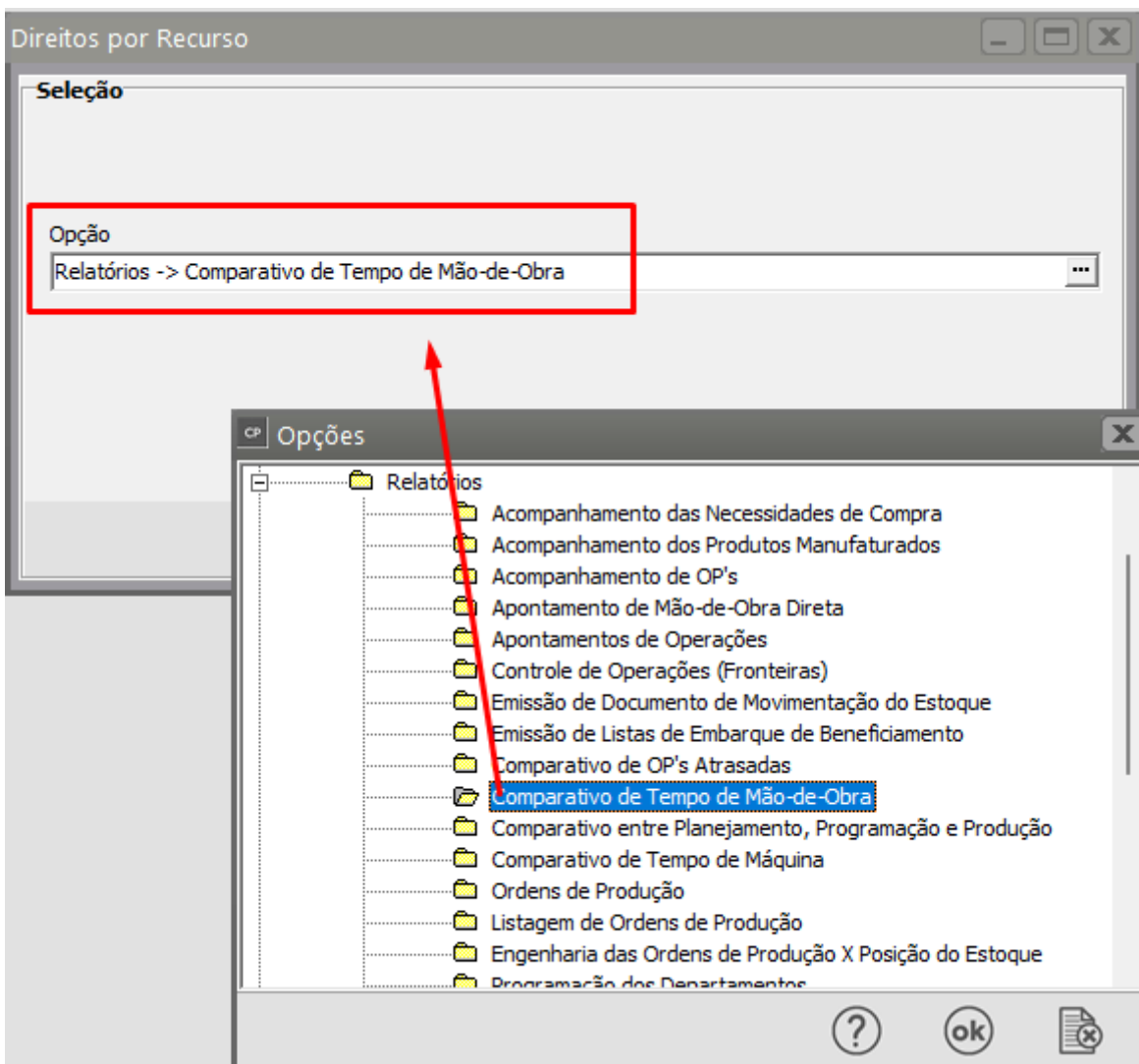
Para que você consiga fornecer **Direitos de Usuários por Recurso** terá de estar logado com o **SUPERVISOR** ou com um usuário que possui direito para **Direitos por Usuário**>**Executa**

Você verá que no menu **Manutenção/Usuários/Direitos**, existem outras duas opções:

## Usuários por Recurso



a) Defina o Recurso



Clique na seta Avança

O Sistema trará o grid com o os Usuários cadastrados e o Recurso definido anteriormente

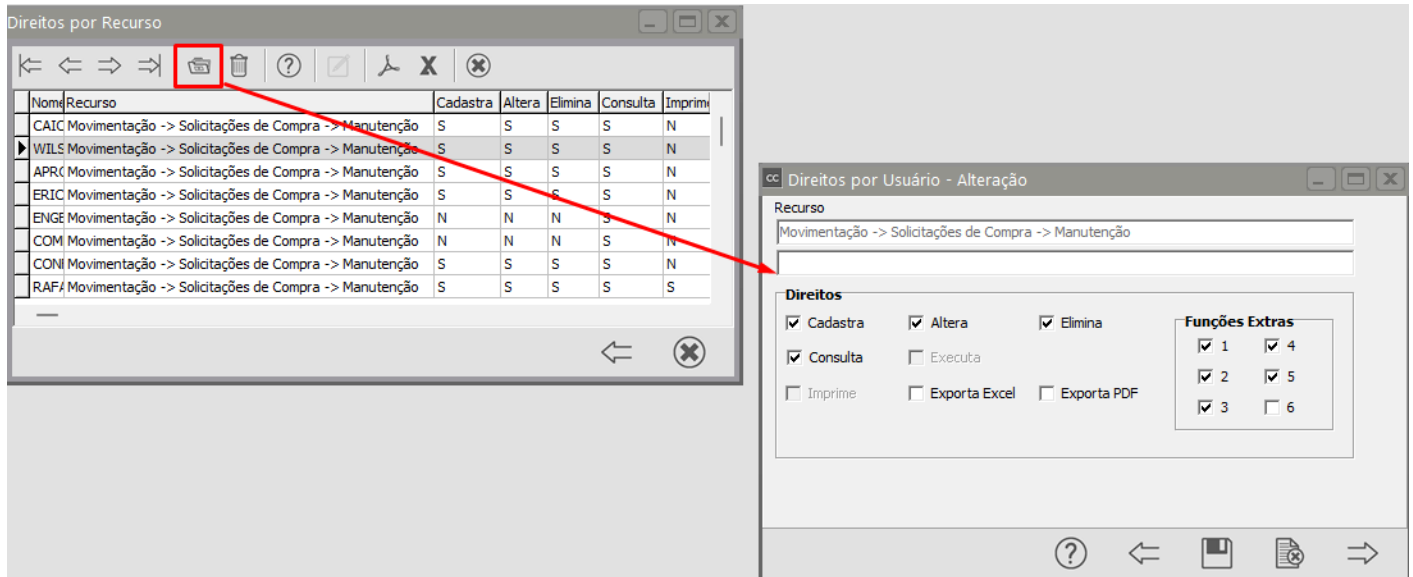
Direitos por Recurso

Nome para Login	Recurso	
CONSULTA	Relatórios -> Comparativo de Tempo de Mão-de-Obra	N
CAIO	Relatórios -> Comparativo de Tempo de Mão-de-Obra	N
FELIPE	Relatórios -> Comparativo de Tempo de Mão-de-Obra	N
VIEIRA	Relatórios -> Comparativo de Tempo de Mão-de-Obra	N
VICTOR	Relatórios -> Comparativo de Tempo de Mão-de-Obra	N
ALMOXARIFE	Relatórios -> Comparativo de Tempo de Mão-de-Obra	N
CLAUDIO	Relatórios -> Comparativo de Tempo de Mão-de-Obra	N
ANDRE	Relatórios -> Comparativo de Tempo de Mão-de-Obra	N

Para editar a informação, clique no botão edita e faça a alteração necessária

you will be able to provide or remove rights for

- **cadastro**
- **consulta**
- **imprime**
- **altera**
- **executa**
- **exporta excel**
- **elimina**
- **exporta pdf**
- **funções extras (1, 2, 3, 4, 5, 6)**



Revision #5

Created 13 August 2025 18:34:57 by ProjetosD

Updated 4 May 2026 13:50:43 by ProjetosD