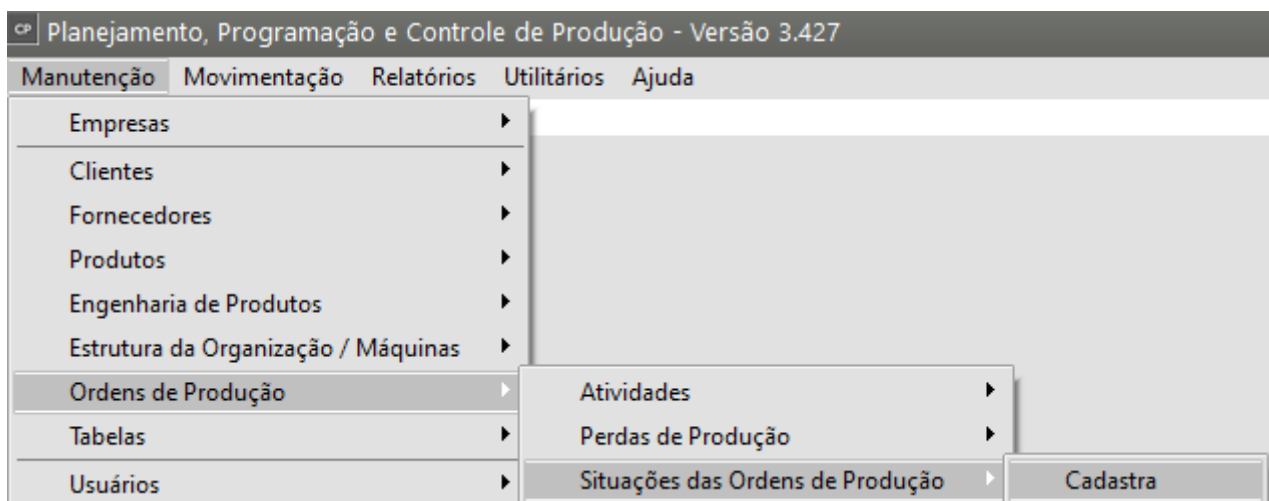


Cadastrando Situações das Ordens de Produção

<https://www.youtube.com/embed/y2bjfgSIOfY>

Para cadastrar as Situações das OP's você deve acessar o menu **Manutenção/Ordens de Produção/Tabelas/Situações das Ordens de Produção**.



A imagem mostra a tela de inclusão de uma situação das ordens de produção. No topo, há uma barra de título com o texto "Situações das Ordens de Produção - Inclusão". Abaixo dela, há um formulário com os seguintes campos: "Código" e "Descrição", ambos com campos de entrada de texto. Abaixo desses campos, há um campo "Tipo" com uma lista suspensa. A lista suspensa está aberta, mostrando as opções: "Em andamento", "Em espera", "Agendamento", "Cancelada" e "Parada de Produção". No rodapé da tela, há três ícones: um ponto de interrogação, um ícone de disco e um ícone de documento com um 'x'.

Você deverá informar o **código** e a **descrição** para a situação.

Situações das Ordens de Produção

Código	Descrição	Tipo
01	OP em Andamento	Em andamento
02	OP em Espera	Em espera
03	OP com Agendamento	Agendamento
04	OP Cancelada	Cancelada
05	OP com Parada de Produção	Parada de Produção

Além disso, deverá informar o **tipo** da situação. Existem seis tipos disponíveis:

- **Andamento,**
- **Em espera,**
- **Agendamento,**
- **Cancelamento e**
- **Parada de Produção.**
- **Encerrada Parcialmente**

A situação **Andamento** indica que a produção está transcorrendo normalmente

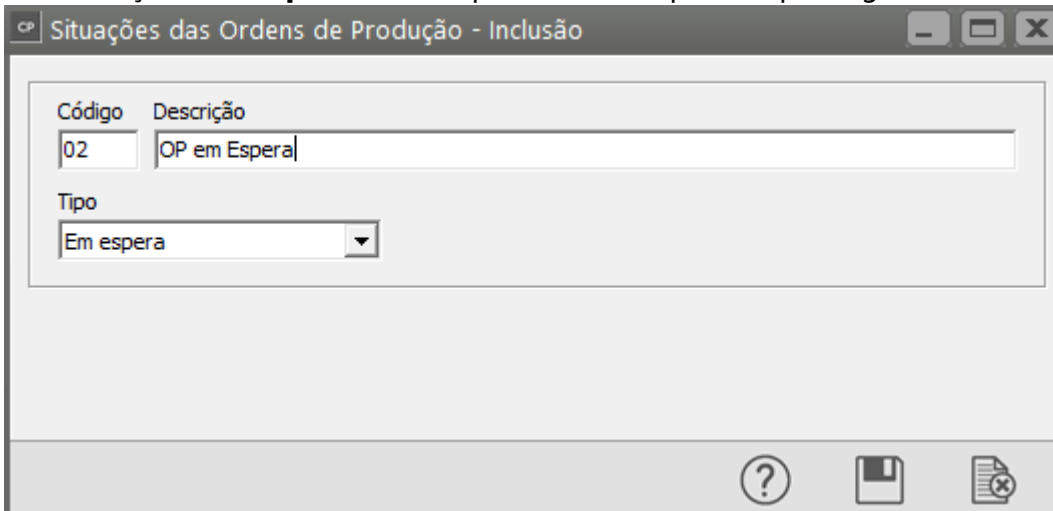
Situações das Ordens de Produção - Inclusão

Código	Descrição
01	OP em Andamento

Tipo

Em andamento

A a situação **Em espera** indica que a OP está parada por algum motivo

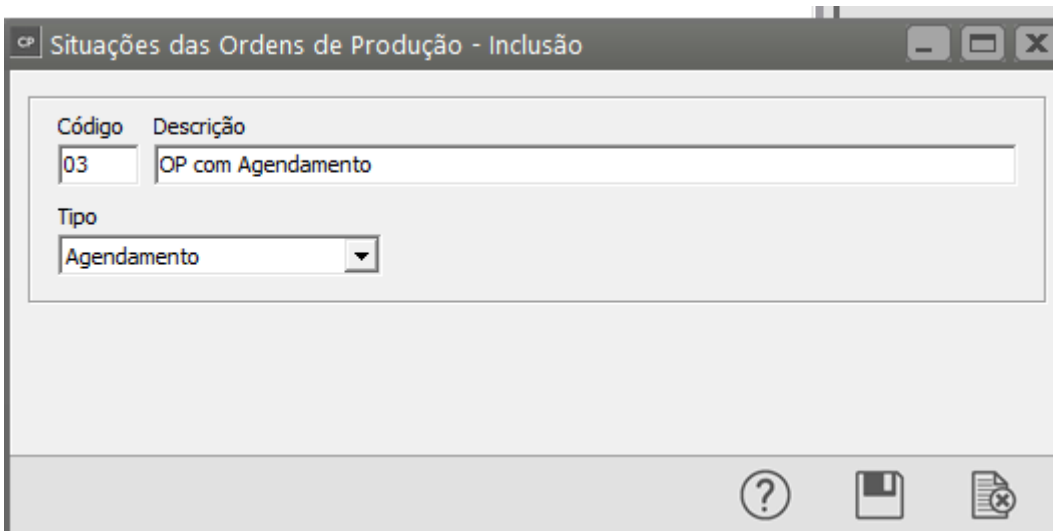


The screenshot shows a dialog box titled "Situações das Ordens de Produção - Inclusão". It contains a table with two columns: "Código" and "Descrição". The first row has the value "02" in the "Código" column and "OP em Espera" in the "Descrição" column. Below the table, there is a "Tipo" label and a dropdown menu with "Em espera" selected. At the bottom of the dialog, there are three icons: a question mark, a floppy disk, and a document with a red X.

Código	Descrição
02	OP em Espera

Tipo
Em espera

A a situação **Agendamento** deve ser usada quando algum procedimento relacionado à OP deve ser agendado

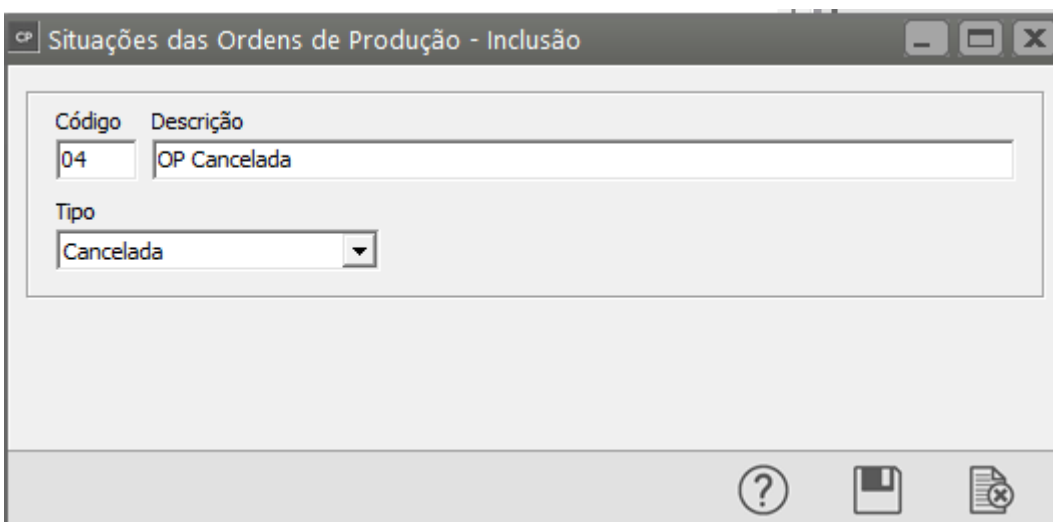


The screenshot shows a dialog box titled "Situações das Ordens de Produção - Inclusão". It contains a table with two columns: "Código" and "Descrição". The first row has the value "03" in the "Código" column and "OP com Agendamento" in the "Descrição" column. Below the table, there is a "Tipo" label and a dropdown menu with "Agendamento" selected. At the bottom of the dialog, there are three icons: a question mark, a floppy disk, and a document with a red X.

Código	Descrição
03	OP com Agendamento

Tipo
Agendamento

A a situação **Cancelamento** indica que a ordem de produção foi cancelada

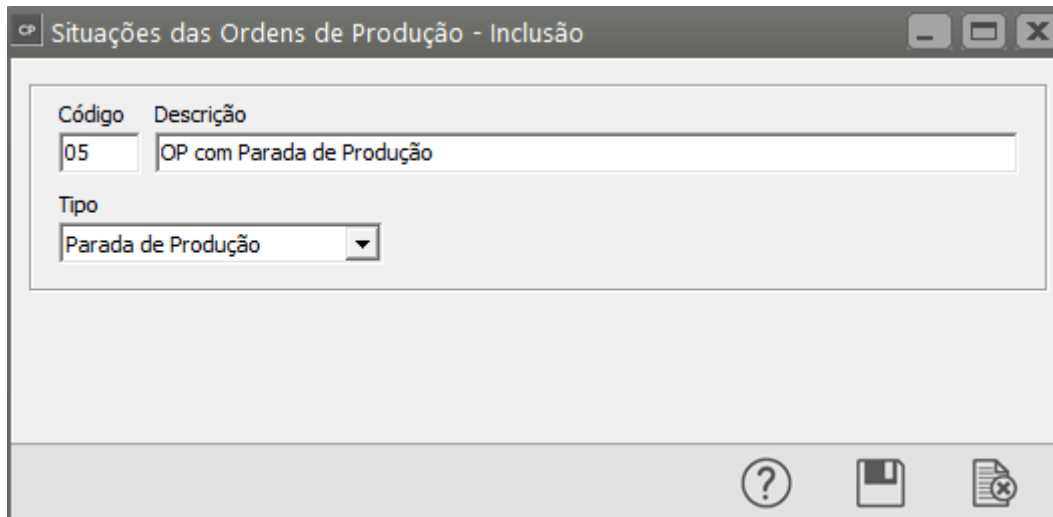


The screenshot shows a dialog box titled "Situações das Ordens de Produção - Inclusão". It contains a table with two columns: "Código" and "Descrição". The first row has the value "04" in the "Código" column and "OP Cancelada" in the "Descrição" column. Below the table, there is a "Tipo" label and a dropdown menu with "Cancelada" selected. At the bottom of the dialog, there are three icons: a question mark, a floppy disk, and a document with a red X.

Código	Descrição
04	OP Cancelada

Tipo
Cancelada

A a situação **Parada de Produção** indica que a ordem de produção ficou parada devido a um determinado motivo.



Situações das Ordens de Produção - Inclusão

Código	Descrição
05	OP com Parada de Produção

Tipo

Parada de Produção

Veja também os Itens:

- [Cadastrando Ordens de Produção](#)
- [Cadastrando Tipos de Ordem de Produção](#)
- [Apontamento de Mão de Obra Direta por Ordem de Produção](#)
- [Relatórios Gerais de ordem de produção](#)
- [Relatório de Acompanhamento de Ordem de Produção](#)
- [Relatório Extrato da Ordem de Produção](#)
- [Relatório de Ordem de Produção](#)
- [Agregando Outros Custos à Ordem de Produção](#)
- [Relatório de Rastreabilidade de Ordem de Produção por Demanda de Venda](#)
- [Estornando Componentes de uma Ordem de Produção](#)
- [Cadastrando Notificações de Recebimento proveniente de ordem de Beneficiamento Externo](#)
- [Outros Custos da Ordem de Produção gerado no PPCP](#)
- [Ordem de Produção de Retrabalho para OP ainda em Produção](#)
- [Ordem de Produção de Retrabalho para OP Encerrada](#)
- [Cadastrando Atividades](#)
- [Cadastrando Perdas de Produção](#)
- [Cadastrando Situações da Ordens de Produção](#)
- [Verificando as Ordens de Produção Planejadas](#)
- [Alterando o Status de várias Ordens de Produção](#)
- [Verificando a Hierarquia das Ordens de Produção sob Encomenda](#)

- [Requisitando Materiais para Ordens de Produção](#)
- [Agregando Custos às Ordens de Produção](#)
- [Encerrando Ordens de Produção](#)
- [Gerenciando Ordens de Produção](#)
- [Relatório Comparativo de OP's Atrasadas](#)
- [Listagem de Ordens de Produção](#)
- [Relatórios Gerais de Ordem de Produção](#)
- [Relatório de Apontamento de Mão de Obra Direta](#)
- [Relatório de Engenharia das Ordens de Produção X Posição do Estoque](#)

Revision #14

Created 15 July 2023 09:24:48 by ProjetosD

Updated 30 May 2026 17:08:45 by ProjetosD