

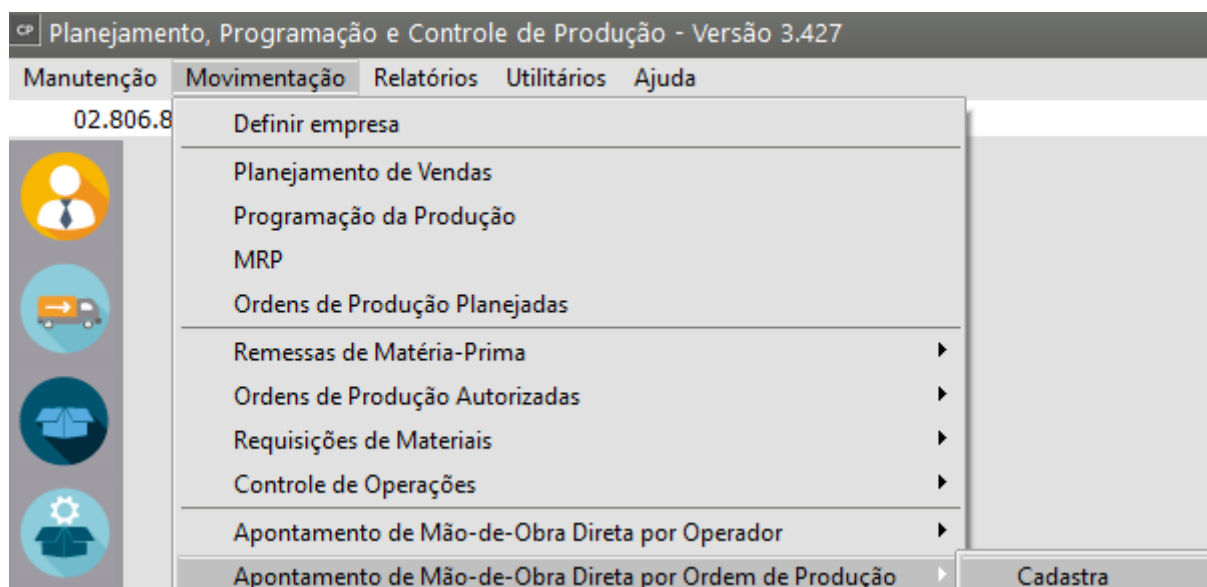
Apontamento de Mão de Obra Direta por Ordem de Produção

Veja também os Itens:

- [Cadastrando Ordens de Produção](#)
- [Cadastrando Tipos de Ordem de Produção](#)
- [Apontamento de Mão de Obra Direta por Ordem de Produção](#)
- [Relatórios Gerais de ordem de produção](#)
- [Relatório de Acompanhamento de Ordem de Produção](#)
- [Relatório Extrato da Ordem de Produção](#)
- [Relatório de Ordem de Produção](#)
- [Agregando Outros Custos à Ordem de Produção](#)
- [Relatório de Rastreabilidade de Ordem de Produção por Demanda de Venda](#)
- [Estornando Componentes de uma Ordem de Produção](#)
- [Cadastrando Notificações de Recebimento proveniente de ordem de Beneficiamento Externo](#)
- [Outros Custos da Ordem de Produção gerado no PPCP](#)
- [Ordem de Produção de Retrabalho para OP ainda em Produção](#)
- [Ordem de Produção de Retrabalho para OP Encerrada](#)
- [Cadastrando Atividades](#)
- [Cadastrando Perdas de Produção](#)
- [Cadastrando Situações da Ordens de Produção](#)
- [Verificando as Ordens de Produção Planejadas](#)
- [Alterando o Status de várias Ordens de Produção](#)
- [Verificando a Hierarquia das Ordens de Produção sob Encomenda](#)
- [Requisitando Materiais para Ordens de Produção](#)
- [Agregando Custos às Ordens de Produção](#)

- [Encerrando Ordens de Produção](#)
- [Gerenciando Ordens de Produção](#)
- [Relatório Comparativo de OP's Atrasadas](#)
- [Listagem de Ordens de Produção](#)
- [Relatórios Gerais de Ordem de Produção](#)
- [Relatório de Apontamento de Mão de Obra Direta](#)
- [Relatório de Engenharia das Ordens de Produção X Posição do Estoque](#)

Para apontar operações você deverá acessar o menu **Movimentação/Apontamento de Mão-de-Obra direta por Ordem de Produção**.




Deverão ser informados o **tipo e número da Ordem de Produção** para qual você deseja apontar as operações.

CP Apontamento de Mão-de-Obra Direta por Ordem de Produção - Inclusão

Ordem de Produção Tipo da OP OE Número da OP 1


Atividades

Operação	Cod. Ativ.	Atividade




Detalhamento

Operação	Cód. Ativ	Núm. Cartão	Cód. Técnico	Cód. Depart.	Cód. Turno	Data



?, Save, Print icons

Na grade atividades serão mostradas todas as atividades relacionadas à [OP](#). Um Duplo clique nessa tela ou um clique no botão , mostrará o detalhamento das atividades

Apontamento de Mão-de-Obra Direta por Ordem de Produção - Inclusão

Ordem de Produção Tipo da OP OE Número da OP 1

Atividades

Operação	Cod. Ativ.	Atividade

Detalhamento

Operação	Cód. Ativ	Núm. Cartão	Cód. Técnico	Cód. Depart.	Cód. Turno	Data

Na grade deverão ser informados:

- o **número do cartão**
- as **operações** realizadas
- o **código da atividade** executada
- o **código do técnico**
- o **código do departamento**
- o **código do turno**
- a **data** e a **hora** que você **iniciou** a operação
- a **data** e a **hora** que você **terminou** a operação
- se ela teve ou não **preparação** e se ela foi **concluída**
- o **tipo de mão de obra**
- o **número de peças** produzidas (referentes ao total do produto acabado)
- e alguma observação que julgar necessário.

Você só poderá preencher a coluna **concluída** se você estiver assinalado nos Parâmetros Adicionais da Empresa que Utiliza Controle de Operações e também se estiver assinalado na atividade desta operação que ela é uma atividade fronteira. Caso contrário, aparecerá que a operação não é controlada.

Uma operação fronteira não pode ser concluída se uma operação fronteira anterior ainda estiver em aberto. Caso ela tenha sido concluída, não poderão mais ser informadas as operações precedentes dessa operação. Não será permitido informar para uma operação fronteira uma quantidade maior do que foi informada para as operações fronteiras precedentes.

Você só poderá preencher a coluna **concluída** se você estiver assinalado nos Parâmetros Adicionais da Empresa que Utiliza **Controle de Operações** e também se estiver assinalado na atividade desta operação que ela é uma **atividade fronteira**. Caso contrário, aparecerá que a operação não é controlada.

Parâmetros Adicionais da Empresa

Dados Principais | Tipos de Documentos

Empresa organizada em

☐ Unidades de Negócio ☐ Células ou Setores

Número de dígitos utilizados

Unidades de Negócio Departamentos Células ou Setores Máquinas

0 1 0 1

Roteiro por

☐ Departamento

☐ Célula

☒ Máquina

Local de Entrada do Prod. Acabado

☐ Local de Produção

☒ Principal Local de Armazenamento

☐ Outro:

Ordens de Produção

Início de utilização no SSPPCP

Mês Ano

Dezembro 2023

Baixa de Componentes

☒ Manualmente

☐ Na entrada do produto acabado

☐ Gera numeração das OPs automaticamente

☐ Desconsidera o Tipo da OP na numeração automática?

☐ Considera refugos como parte integrante da OP

☒ Permite a efetivação de OPs sem saldo para todos os componentes

☒ Diferencia através de cores, o status da Requisição de Materiais com relação ao saldo em estoque dos itens.

☐ Utiliza Controle de Operações

☒ Permite encerrar OP com quantidade maior que o planejado, sem necessidade de remeter mais Matéria Prima

☒ Permite encerrar OP com quantidade remetida menor que a Estrutura da Ordem de Produção

Tempo de Atividades Engenharia

☒ Décimo de Horas ☐ Décimo de Minutos ☐ Hora (Segundos)

Definição dos lotes das Matérias Primas

☒ Na primeira alteração de status da ordem de produção.

☐ Na transferência das matérias-primas pelo almoxarife quando a ordem de produção está com status "Em Produção".

☐ O refugo informado no encerramento da OP, deverá gerar um Movimento de Entrada

Tipo de documento padrão para geração de Movimento de Entrada para Refugo. Local padrão para geração de Movimento de Entrada para Refugo.

?

Uma operação fronteira não pode ser concluída se uma operação fronteira anterior ainda estiver em aberto. Caso ela tenha sido concluída, não poderão mais ser informadas as operações precedentes dessa operação.

Não será permitido informar para uma operação fronteira uma quantidade maior do que foi informada para as operações fronteiras precedentes.

Atividades - Alteração

Código	Descrição
01	CORTAR

Un. Medida

Tipo

☒ Produtiva ☐ Improdutiva

☐ Atividade Fronteira

Valor de Custo

Atenção: o valor de custo da atividade será utilizado para os cálculos dos Outros Custos. Para os Apontamentos de Mão-de-Obra Direta, o valor de custo considerado será o lançado no cadastro do Técnico/Operador.

? ← [Ícone de Disco] [Ícone de Documento com X] →

Revision #7

Created 15 July 2023 10:07:07 by ProjetosD

Updated 7 October 2024 18:36:27 by ProjetosD