


Trocando de Usuário logado no Sistema

Veja também os Itens:




- [Direito por Usuários](#)
- [Direito de Usuários por Recurso](#)
- [Direito de Usuário por Empresa](#)
- [Direito de Empresa por Usuário](#)
- [Relatório de Direitos por Usuário](#)
- [Trocando de Usuário](#)
- [Relatório de Direitos por Usuário](#)
- [Trocando de Usuário Logado no Sistema](#)


Para trocar de usuário no sistema acessar o Menu **Utilitários> Trocar de usuário.**

 image.png or type unknown

Digitar o outro usuário e senha e clicar em OK.

 image.png or type unknown

Existe outra forma de trocar de usuário no sistema. Clicando com o botão direito do mouse na tela do sistema apresentará também a opção para trocar o usuário.

 image.png or type unknown