


Relatório para Conferência de Grupos de lançamentos

Veja também os Itens:

- [Efetuando Lançamentos Contábeis](#)
- [Conciliando Lançamentos Contábeis](#)
- [Importação de Dados - Lançamentos Contábeis](#)
- [Notas Explicativas dos Lançamentos Contábeis](#)
- [Alteração das Contas dos Lançamentos Contábeis](#)
- [Correção de Grupo de Lançamentos Contábeis \(Partidas Múltiplas\)](#)
- [Relatório para Conferência de Grupos de Lançamentos](#)
- [Importação de Dados - Lançamentos Contábeis](#)
- [Cadastrando Lançamentos Contábeis](#)
- [Importação do Extrato Bancário \(*.OFX\), Conciliação Bancária e Geração do Lançamento Contábil](#)
- [Conciliação de Lançamentos Contábeis](#)
- [Lançamentos Contábeis em Ordem Cronológica](#)
- [Lançamento em Moeda Estrangeira \(Variação Cambial\)](#)
- [Lançamentos Contábeis com Partidas Múltiplas](#)
- [Unificação de Informações no Balancete de Verificação, Razão Analítico e Lançamentos Contábeis](#)


Caso a empresa realize [lançamentos de partidas múltiplas](#) é possível tirar o relatório em que possa ser realizado a conferência dos lançamentos com diferença entra débito/credito realizado.

Através do menu **Relatórios>Conferência de Grupos de Lançamentos**.

 image.png or type unknown

Na tela deve preencher o período desejado


Caso não tenha diferença entre debito/credito na [partida múltipla](#) o relatório apresentará a mensagem que não existe movimento.


 image.png or type unknown

IMPRIMINDO RELATÓRIOS

As telas de impressão dos relatórios são compostas pelos botões:

 image.png or type unknown **IMPRIME:** Permite que você imprima o relatório, ou seja, o envie para a impressora.

 image.png or type unknown **PREVIEW:** Permite que você visualize o relatório na tela.

 image.png or type unknown **ARQUIVO:** Permite que você gere um arquivo contendo o relatório, no formato PDF, TXT e CSV(abre em excel).