

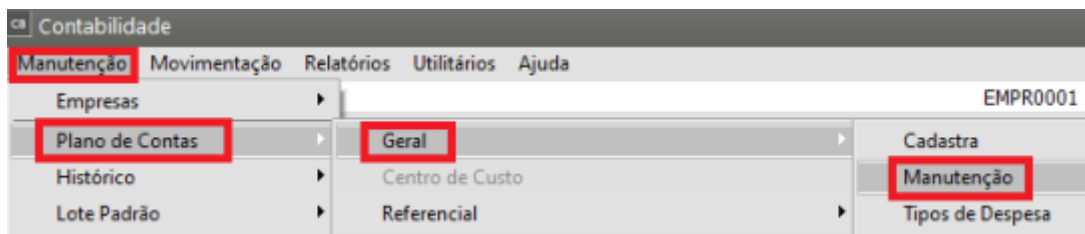
# Relatório de Orçamento Contábil – Saldos Previstos X Realizados

**Veja também os Itens:**

- [Cadastro de Orçamento \(Previsto X Realizavel\)](#)
- [Relatório de Orçamento Contábil - Saldos Previstos X Realizados](#)
- [Imprimindo o Relatório de Orçamento Contábil X Realizado](#)

O Sistema de Contabilidade disponibiliza um comparativo do **Orçamento Previsto** com o **Orçamento Realizado**.

Antes de visualizar o relatório é necessário configurar no menu: **Manutenção>Plano de Contas>Geral>Manutenção**



Clique na seta Avança:

Plano de Contas

**Seleção**

**Pesquisa por**

Cod. Red. Inicial	Cod. Red. Final
<input type="text"/>	<input type="text"/>
Conta Inicial	Conta Final
<input type="text"/>	<input type="text"/>
Descrição	
<input type="text"/>	
Descrição Abreviada	
<input type="text"/>	
Conta p/ Bacen Inicial	Conta p/ Bacen Final
<input type="text"/>	<input type="text"/>

⇒ ×

Na parte superior da tela você encontrará o botão **Função Extra 5 - Previsão do Saldo da Conta**

Plano de Contas

Função Extra 5 - Previsão do saldo da conta

Conta	Descrição
1. . . .	Ativo
1.1. . .	Ativo circulante
1.1.1. .	Disponível
1.1.1.01.	Caixa
1.1.1.01.0001	Caixa geral
1.1.1.02.	Bancos conta movimento
1.1.1.02.0001	Banco ...
1.1.2. .	Realizável a curto prazo
1.1.2.01.	Cientes
1.1.2.01.0001	Duplicatas a receber
1.1.2.01.0002	Duplicatas descontadas
1.1.2.01.0003	Provisão p/ devedores duvidoso

← ×

Clique na conta contábil que deseja definir a previsão e em seguida clique na **Função Extra 5**

Plano de Contas

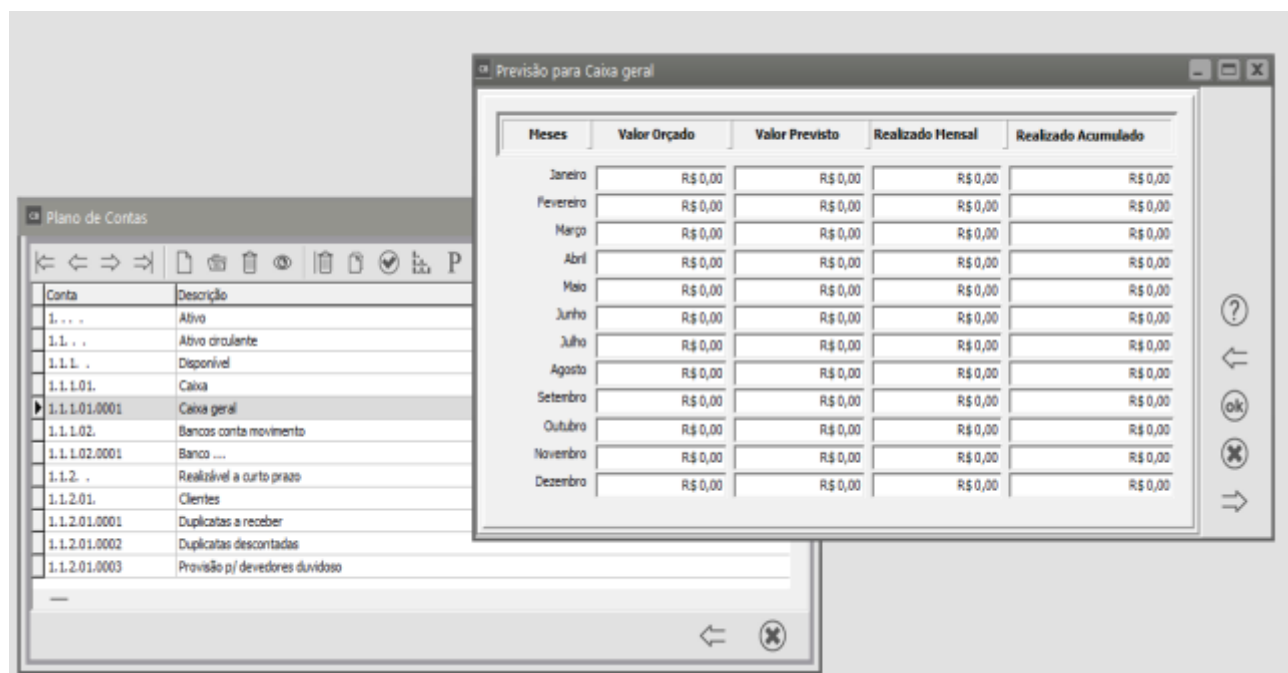
Função Extra 5 - Previsão do saldo da conta

Conta	Descrição
1. . . .	Ativo
1.1. . .	Ativo circulante
1.1.1. .	Disponível
1.1.1.01.	Caixa
1.1.1.01.0001	Caixa geral
1.1.1.02.	Bancos conta movimento
1.1.1.02.0001	Banco ...
1.1.2. .	Realizável a curto prazo
1.1.2.01.	Cientes
1.1.2.01.0001	Duplicatas a receber
1.1.2.01.0002	Duplicatas descontadas
1.1.2.01.0003	Provisão p/ devedores duvidoso

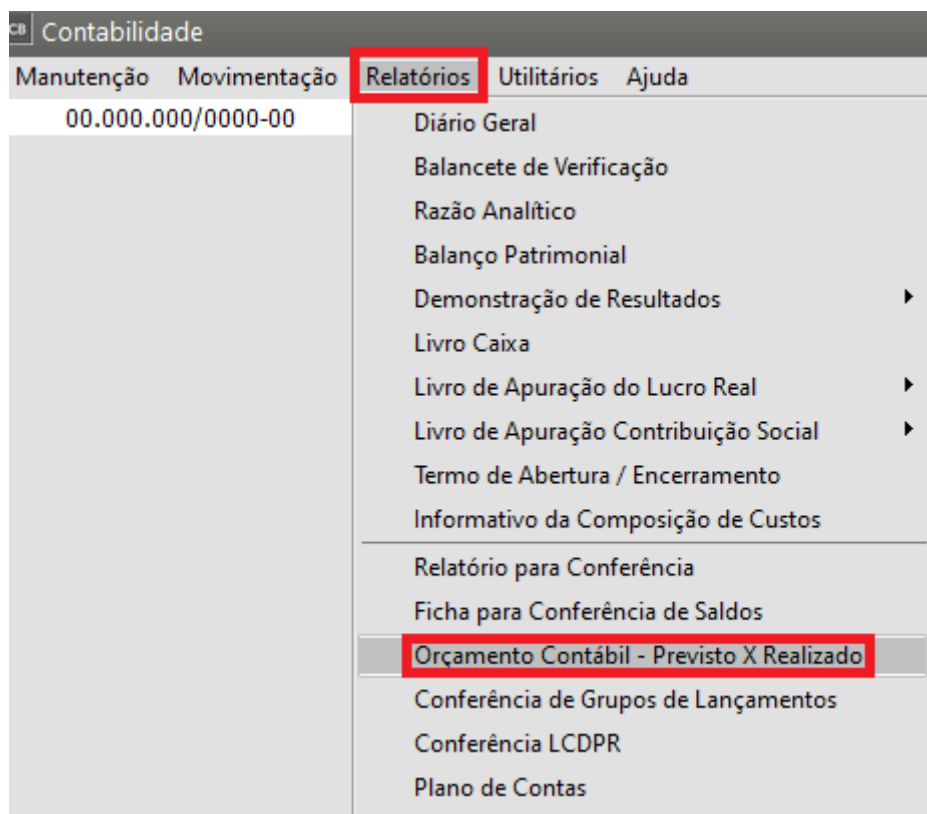
← ×

Será possível definir para cada mês do ano definido:

- Valor Orçado
- Valor Previsto
- Realizado Mensal
- Realizado Acumulado



Para visualizar a comparação entre o previsto e o realizado, acesse o menu **Relatórios>Orçamento Contábil - Previsto x Realizado**



Selecione o período e a conta para confronto.

**Orçamento Contábil**

**Tipo**

- ☒ Gráfico
- ☐ Texto

**Seleção de Contas**

- ☒ Por Faixa
- ☐ Por Grupo
- ☐ Todas

**Período de Referência**

Inicial: [ ] Final: [ ]

**Contas Contabilizadas**

[ ] Imp. linha em branco entre Contas Sintéticas  
[ ] Suprime sinal negativo dos saldos  
[ ] Imprime apenas contas de resultado

**Exibe Saldos**

- ☒ Acumulado
- ☐ Do Período

**Configurações**

**Impressora**

Orientação:

- ☒ Retrato
- ☐ Paisagem

Revision #4

Created 10 June 2023 08:55:11 by ProjetosD

Updated 6 June 2025 19:17:15 by ProjetosD