


Notas Explicativas

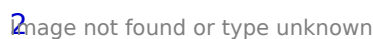
Veja também os Itens:

- [Notas Explicativas dos Lançamentos Contábeis](#)

Através do menu Movimentação->Lançamentos Contábeis, foi criada a opção 'Notas Explicativas'.

Através desse menu, é possível que o usuário insira as informações referentes às Notas Explicativas de suas Demonstrações Contábeis, conforme exemplo:

1 

2 


Na tela das Notas Explicativas deverá ser indicado o período a que se refere a informação, e feita a inserção do texto explicativo.


Ao salvar o documento, será gravado dentro da pasta do sistema, um arquivo *.RTF que será utilizado para a impressão do relatório.

[image.1686776980240.png](#)

Através do menu RELATÓRIOS>IMPRIMIR NOTAS EXPLICATIVAS, o usuário deverá informar o período a qual deseja imprimir a Nota Explicativa, onde o sistema busca a informação salva anteriormente, e faz a impressão do Relatório

4 

5 

6 

Obs: O arquivo das Notas Explicativas salvo pelo sistema (Formato *.RTF) poderá ser utilizado para exportação do ECD (Registro J800).

Revision #3

Created 10 June 2023 08:38:12 by ProjetosD

Updated 16 August 2024 17:08:49 by ProjetosD