


Imprimindo o relatório de Orçamento contábil Previsto x Realizado

Veja também os Itens:


- [Cadastro de Orçamento \(Previsto X Realizavel\)](#)
- [Relatório de Orçamento Contábil - Saldos Previstos X Realizados](#)
- [Imprimindo o Relatório de Orçamento Contábil X Realizado](#)

O Sistema de Contabilidade disponibiliza um comparativo do **Orçamento Previsto** com o **Orçamento Realizado**.


Antes de visualizar o relatório é necessário configurar no menu: **Manutenção>Plano de Contas>Geral>Manutenção**

 and or type unknown


Clique na seta Avança:

 and or type unknown

Na parte superior da tela você encontrará o botão **Função Extra 5 - Previsão do Saldo da Conta**

 and or type unknown

Clique na conta contábil que deseja definir a previsão e em seguida clique na **Função Extra 5**

 and or type unknown

Será possível definir para cada mês do ano definido:

- Valor Orçado
- Valor Previsto
- Realizado Mensal
- Realizado Acumulado

image.png
Image not found or type unknown

Para visualizar a comparação entre o previsto e o realizado, acesse o menu
Relatórios>Orçamento Contábil - Previsto x Realizado

image.png
Image not found or type unknown

Selecione o período e a conta para confronto.

image.png
Image not found or type unknown

Revision #6

Created 25 July 2023 16:11:42

Updated 2 October 2024 13:21:01 by ProjetosD