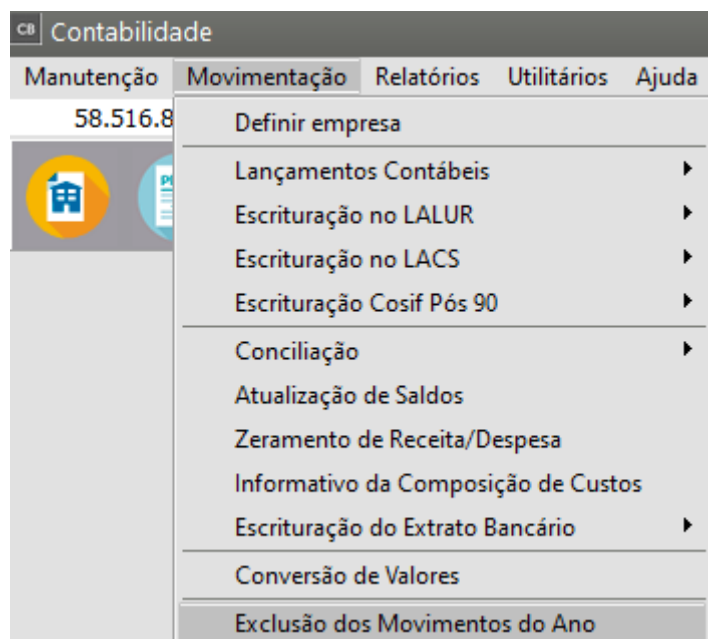
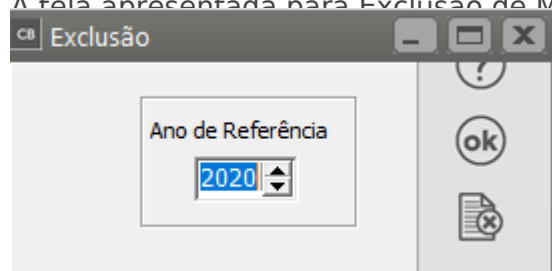


Excluindo Movimentos do Ano

Para que você faça a exclusão dos Movimentos do ano, acesse o menu **Movimentação>Exclusão dos Movimentos do Ano**

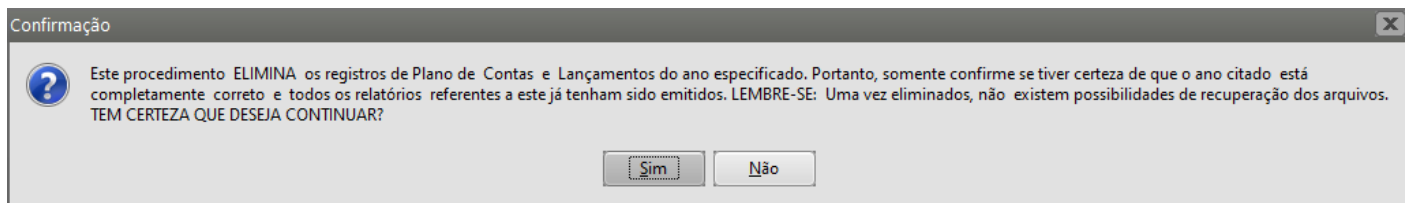


A tela apresentada para Exclusão de Movimentos do Ano será:



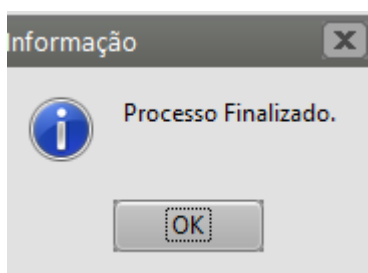
O Sistema disponibiliza a opção de Exclusão dos Movimentos do ano, onde você eliminará **toda** a movimentação do exercício especificado,

Aparecerá uma mensagem alertando sobre o processo que se seguirá e pedindo confirmação se realmente deseja executar este procedimento.



Serão excluídos todos os registros do **Plano de Contas e Lançamentos Contábeis do ano especificado**, por isso para efetuar esse procedimento você deverá **ter certeza** de que o ano está correto, que os relatórios necessários foram emitidos e que não mais utilizará esses dados pois **não haverá possibilidade de recuperar os mesmos**.

Na finalização da Exclusão dos Movimentos do Ano será apresentada a mensagem informando que o Processo foi Finalizado



Revision #4

Created 18 April 2023 10:05:08 by ProjetosD

Updated 1 October 2024 13:58:23 by ProjetosD