

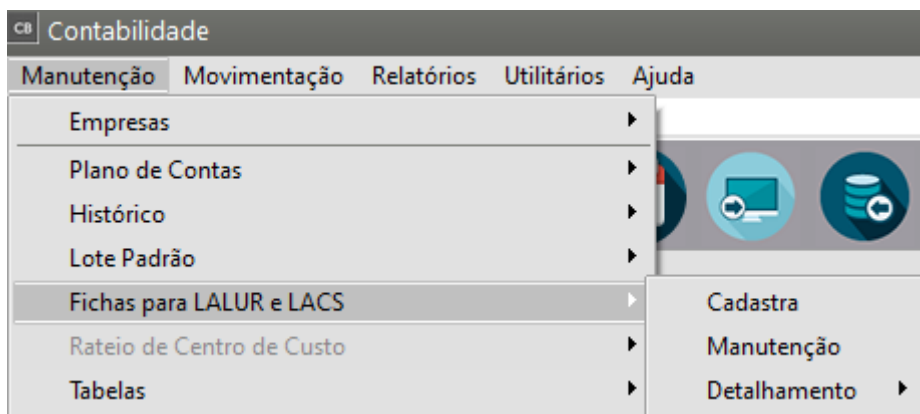
# Escrituração do LACS - Parte B

## Veja também o Item:

- [Escriturando o LALUR e o LACS](#)
- [Imprimindo o LALUR e o LACS](#)
- [Cadastro de Fichas para LALUR E LACS](#)
- [Cadastro de Fichas para LALUR e LACS - Detalhamento](#)
- [Cadastrando informações para o LALUR - Parte A](#)
- [Demonstração do Lucro Líquido - LACS - Parte A](#)
- [Demonstração do Lucro Líquido - LACS - Parte B](#)
- [Demonstração do Lucro Líquido - LALUR - Parte A](#)
- [Demonstração do Lucro Líquido - LALUR - Parte B](#)
- [Livro de Apuração da Contribuição Social \(LACS\) - Parte A](#)
- [Livro de Apuração da Contribuição Social \(LACS\) - Parte B](#)
- [Livro de Apuração do Lucro Real - LALUR - Parte A](#)
- [Livro de Apuração do Lucro Real - LALUR - Parte B](#)
- [Escrituração do LALUR](#)
- [LALUR - Livro de Apuração do Lucro Real](#)

**Identificação da conta (Ficha) na parte B - Registro M010 (cadastra saldos iniciais no período da escrituração das contas da parte B utilizadas no e-Lalur e no e-Lacs)**

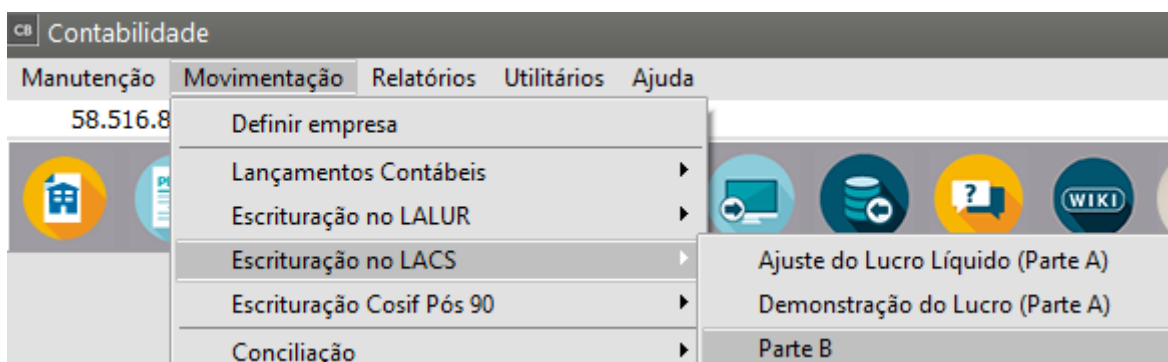
Para realizar o cadastros das fichas para o controle de saldos a serem compensados em períodos futuros, acesse o menu **Manutenção> Fichas para o LALUR e LACS**.



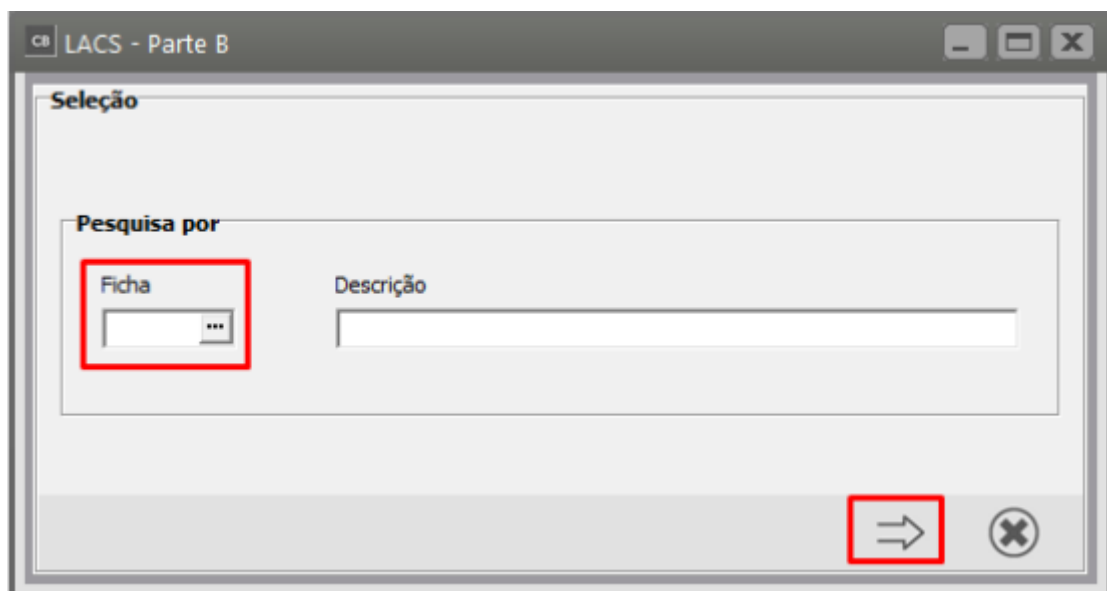
A ECF faz controle distinto de cada ficha, portanto o cadastro no sistema deve ser separado para LALUR e para LACS.

Incluir as fichas conforme a necessidade de cada registro a ser gerado.

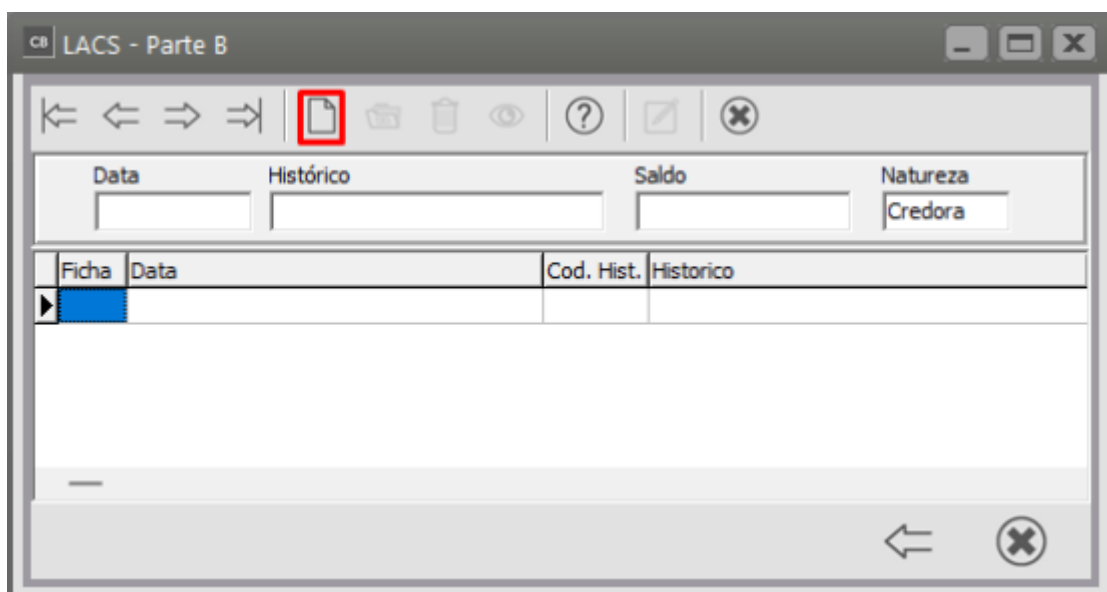
Para realizar os lançamentos na parte B do LACS acesse o menu **Movimentação>Escrituração no LACS>Parte B**.



Selecionar a ficha.



Selecionar o botão “Novo”.



Preencher os campos conforme as informações que deseja usar.

CB LACS - Parte B - Inclusão

Data Lançamento: [ ] Cód.Hist.: [ ] Descrição do Histórico: [ ]

Valor do Lançamento: R\$ 0,00 Tipo de Lançamento: Adição

Natureza:
 

- ☐ Base de Cálculo Negativa da CSLL
- ☐ Crédito
- ☒ Débito
- ☐ Prejuízo do Exercício

Código do Lancto Conta: [ ]

☒ Transporta para a Parte A  
☐ Tributação Diferida

[?] [Salvar] [Cancelar]

As informações lançadas serão demonstradas e geradas através do Menu **Relatórios>Livro de Apuração Contribuição Social>Parte B.**

CB Contabilidade

Manutenção Movimentação **Relatórios** Utilitários Ajuda

58.516.881/0001-88

Diário Geral  
 Balancete de Verificação  
 Razão Analítico  
 Balanço Patrimonial  
 Demonstração de Resultados  
 Livro Caixa  
 Livro de Apuração do Lucro Real  
**Livro de Apuração Contribuição Social**  
 Termo de Abertura / Encerramento

Parte A  
 Parte B

Selecionar o período de referência e visualizar.

CB Relatório LACS - Parte B

Período de referência

Periodicidade: Anual Ano ativo: [ ]

Configurações

Impressora

Formulário (col.): 80 132

Expressão:
 

- ☒ Folhas
- ☐ Páginas

Página inicial: 1

☒ Imprime código  
☐ Informações mês a mês  
☒ Imprime detalhes  
☒ Imprime assinaturas

[Imprimir] [Visualizar] [Cancelar]

### Escrituração Contábil Fiscal - LACS Parte B

Razão social: EMPRESA MODELO

CNPJ: 00.000.000/0000-00

Inscrição estadual: 123456789

Data:

Folha: 1

Código	Descrição		Natureza	Valor Inicial
01	teste		Crédito	0,00
Data	Cod. Histórico	Descrição	Deb / Cred	Valor
31/12/2023	1	Empenho	Crédito	800,00
Valor Final				800,00

Revision #12

Created 13 November 2023 20:03:57 by ProjetosD

Updated 6 June 2025 19:37:29 by ProjetosD