

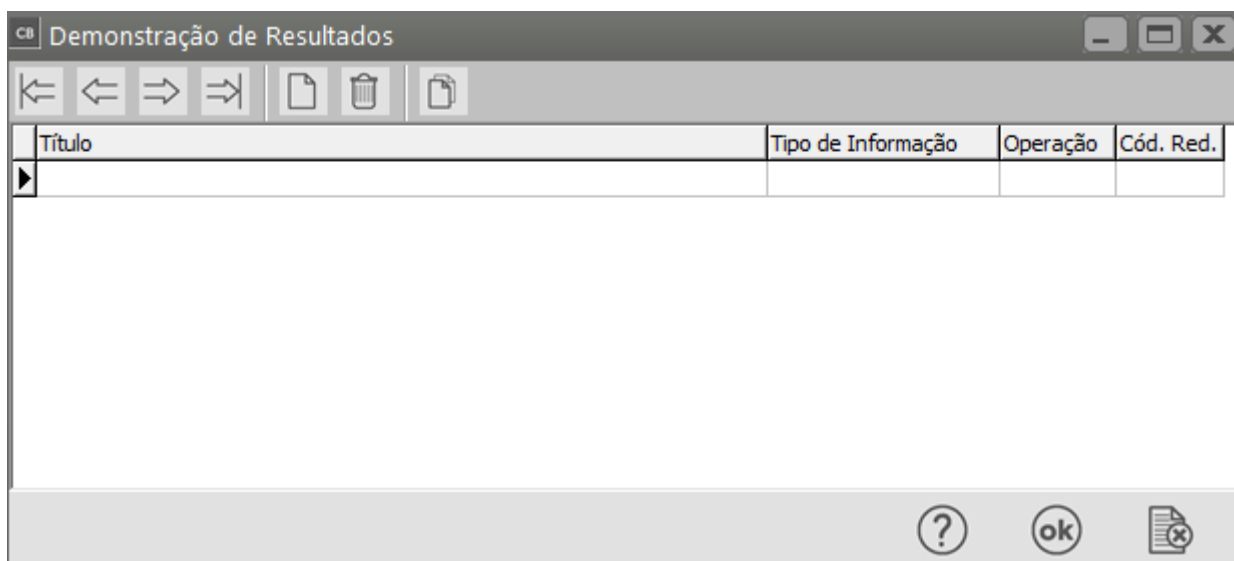
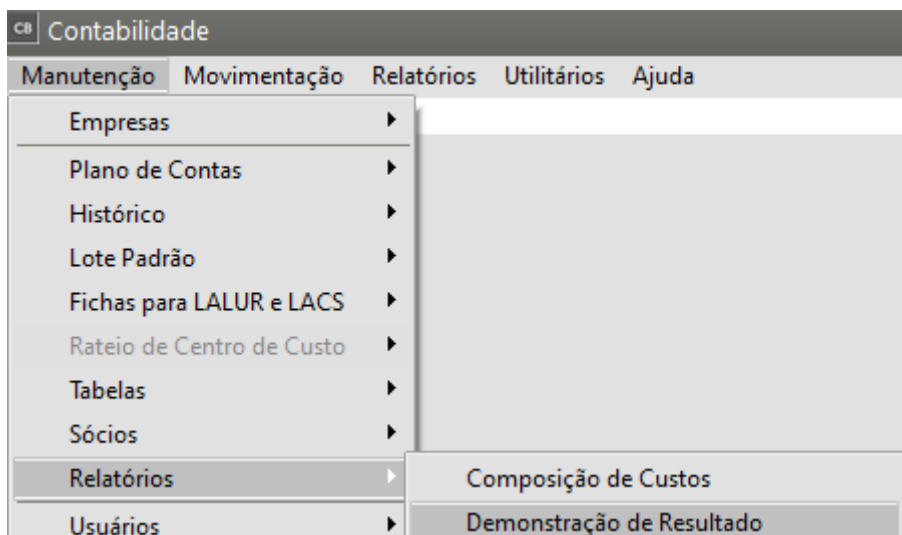
DRE (Demonstração de Resultado do Exercício Personalizada)

Veja também os Itens:

- [Gerando Demonstração de Resultados do Exercício Personalizada](#)
- [Imprimindo Demonstração de Resultados](#)
- [Imprimindo Relatórios Comparativos do Balanço Patrimonial e Demonstração de Resultados \(por Contas ou por Centro de Custo\)](#)
- [Visualização/Impressão da DRE \(Demonstração de Resultado do Exercício\)](#)
- [DRE \(Demonstração de Resultado do Exercício Personalizada\)](#)
- [Demonstração de Resultado do Exercício Personalizada](#)

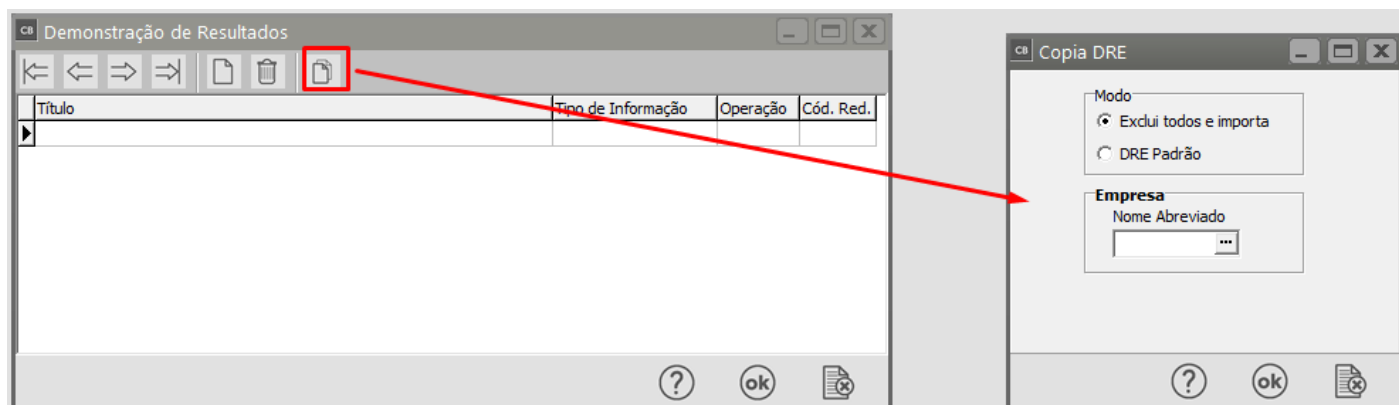
A **demonstração de resultados automática** imprime as contas definidas como de “resultado” no cadastro do [Plano de Contas](#) e na mesma ordem do Plano de Contas.

Para obter uma **demonstração de resultados ordenada de forma diferente daquela** é preciso acessar o menu **Manutenção>Relatórios>Demonstração de Resultado**. O sistema apresentará a seguinte tela:



Nesta tela deverá ser informado, para cada registro da demonstração de resultados personalizada,

- um título para o registro,
- o tipo de informação que o registro conterá,
- a operação realizada neste registro e, por fim,
- a conta relacionada a este registro.
- Se o tipo de informação do registro for “Título” então não será necessário informar a conta relacionada a ele.



CB Demonstração de Resultados

Título	Tipo de Informação	Operação	Cód. Red.
▶ Receita Operacional Bruta/Faturamento Bruto	Título	=	
Vendas/Serviços		+	
Deduções e Abatimentos		-	
Vendas canceladas/Devolução de Vendas		+	
icms sobre Vendas		-	
pis sobre faturamento		-	
cofins sobre faturamento		-	
descontos incondicionais concedidos		-	
Receita Operacional Líquida		=	

?, ok, [Print]

CB Demonstração de Resultados

Título	Tipo de Informação	Operação	Cód. Red.
Receita Operacional Bruta/Faturamento Bruto	Título	=	
▶ Vendas/Serviços		+	...
Deduções e Abatimentos		-	
Vendas canceladas/Devolução de Vendas		+	
icms sobre Vendas		-	
pis sobre faturamento		-	
cofins sobre faturamento		-	
descontos incondicionais concedidos		-	
Receita Operacional Líquida		=	

?, ok, [Print]

CB Plano de Contas

Pesquisa por: Conta Chave: _____

☐ Pesq. somente início da palavra Pesquisa

Conta	Dig.	Descrição
▶ 1. . . .	1	Ativo
1.1. . .	3	Ativo circulante
1.1.1. .	6	Disponível
1.1.1.01.	0	Caixa
1.1.1.01.0001	9	Caixa geral
1.1.1.02.	5	Bancos conta movimento
1.1.1.02.0001	3	Banco ...
1.1.2. .	9	Realizável a curto prazo

ok, [Print]

CB Demonstração de Resultados

Título	Tipo de Informação	Operação	Cód. Red.
Receita Operacional Bruta/Faturamento Bruto	Título	=	
▶ Vendas/Serviços		+	...
Deduções e Abatimentos		-	
Vendas canceladas/Devolução de Vendas		+	
icms sobre Vendas		-	
pis sobre faturamento		-	
cofins sobre faturamento		-	
descontos incondicionais concedidos		-	
Receita Operacional Líquida		=	

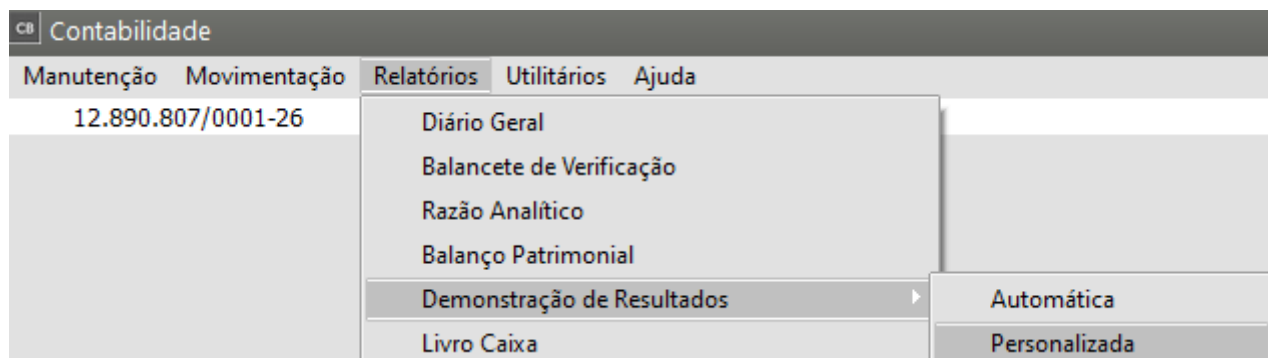
?, ok, [Print]

Os registros da demonstração de resultados personalizada serão impressos no relatório na mesma ordem em que aparecem nesta tela. Caso seja necessário inserir um novo registro deve-se selecionar o local onde ele deverá ser impresso e pressionar o botão Novo logo em seguida.

Todos os registros a partir do registro selecionado serão movidos uma posição para baixo.

Para mover um registro é necessário apagá-lo de sua posição atual e então inseri-lo na posição desejada, informando manualmente suas propriedades.

Acesse o menu **Relatórios>Demonstração de Resultado>Personalizada**



Período de referência

Data Inicial: // Data Final: //

Modo

☐ Texto ☒ Gráfico

Relatório

☒ Geral ☐ Centro de Custo

Tipo de Relatório

☒ Analítico ☐ Sintético

Saldo

☒ Acumulados ☐ Mensais

Empresa

☒ Individual ☐ Consolidado (Matriz e Filiais) ☐ Consolidado (Coligadas)

Pág. Inicial: 1 **Linha Inicial**: 0

Grupo: ...

☐ Usar layout ITG1000 ☐ Imprime código das contas? ☐ Imprime contas sem saldo ☐ Imprime finalização de página? ☐ Considerar parte do Centro de Custo ☐ Demonstração de Resultado Abrangente? ☐ Imprime a expressão "Reconhecemos a exatidão" ☐ Imprime data de emissão. ☐ Altera título do relatório:

Configurações

Impressora

Formulário (col.) ☒ 80 ☐ 132

Assinaturas

☒ Dos Parâmetros ☐ Do Cadastro de Sócios

Expressão

☒ Folhas ☐ Páginas

☐ Utiliza máscara de milhar em campos numéricos

☐ Imprime NIRE ☐ Imprime Data Registro ☐ Imprime Endereço

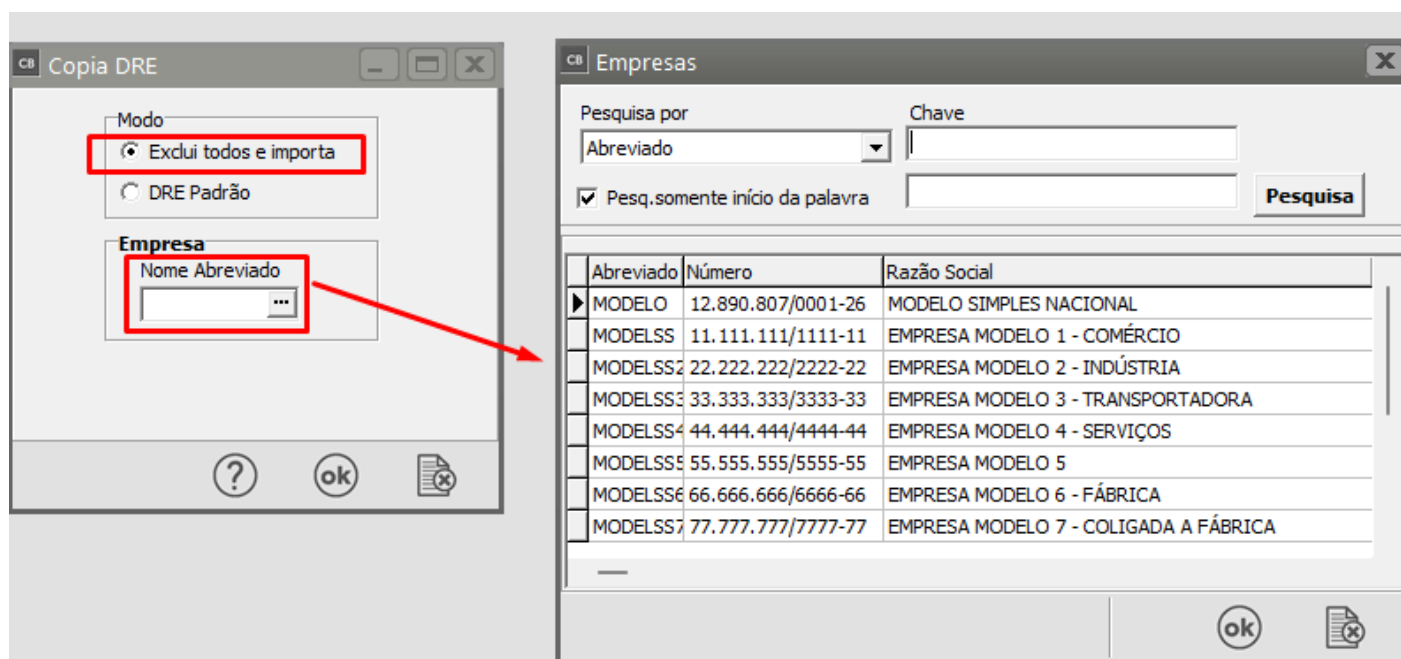
Informe abaixo a expressão a ser impressa no livro

RECONHECEMOS A EXATIDÃO DESTA DEMONSTRAÇÃO DE RESULTADO, ENCERRADA EM

Para inserir informações de outra empresa cadastrada, ou então usar uma estrutura padrão definida pelo sistema, pressione o botão **Copia DRE**.

A estrutura padrão do sistema contém 53 linhas e está de acordo com a lei Nº 6.404, Art. 187.

Mesmo que a estrutura usada para a **demonstração de resultados personalizada** seja a padrão do sistema ou seja proveniente de outra empresa cadastrada será possível alterá-la, apagar registros existentes ou então inserir novos registros.



Revision #10

Created 10 June 2023 09:02:22 by ProjetosD

Updated 3 October 2024 13:58:21 by ProjetosD