

DLPA - Demonstrativo de Lucros e Prejuízos Acumulados

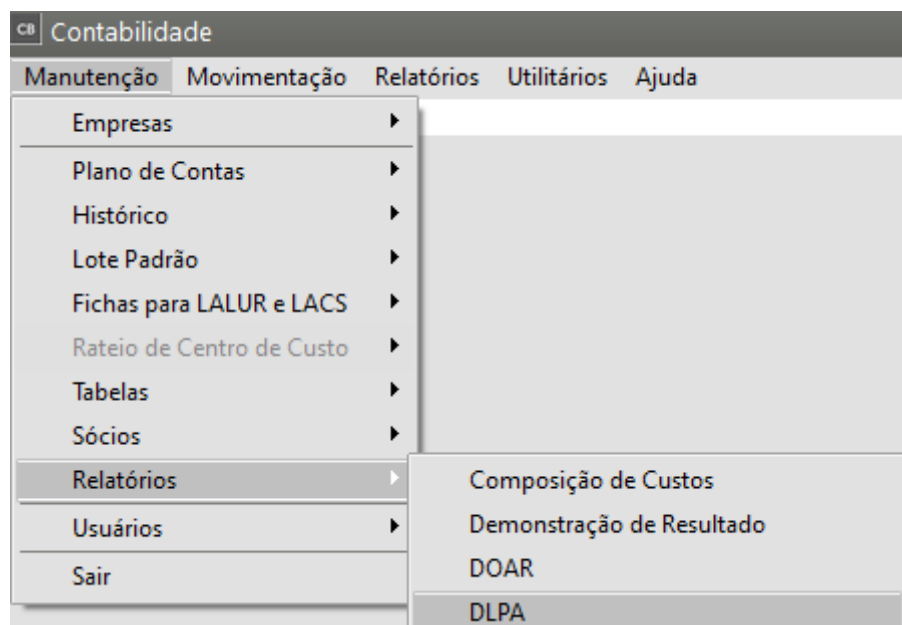
Veja também os Itens:

- [Parametrizando a DLPA \(Demonstração de Lucros e Prejuízos do Exercício\)](#)
- [Imprimindo DLPA \(Demonstração de Lucro e Prejuízo Acumulados\)](#)
- [DLPA - Demonstrativo de Lucros e Prejuízos Acumulados](#)

Para a geração do **DLPA (Demonstrativo de Lucros e Prejuízos Acumulados)** será necessário uma relação das [contas](#) que deverão entrar na DLPA.

No campo Cód. Red., deverá ser inserido o código reduzido da [conta contábil](#) referente.

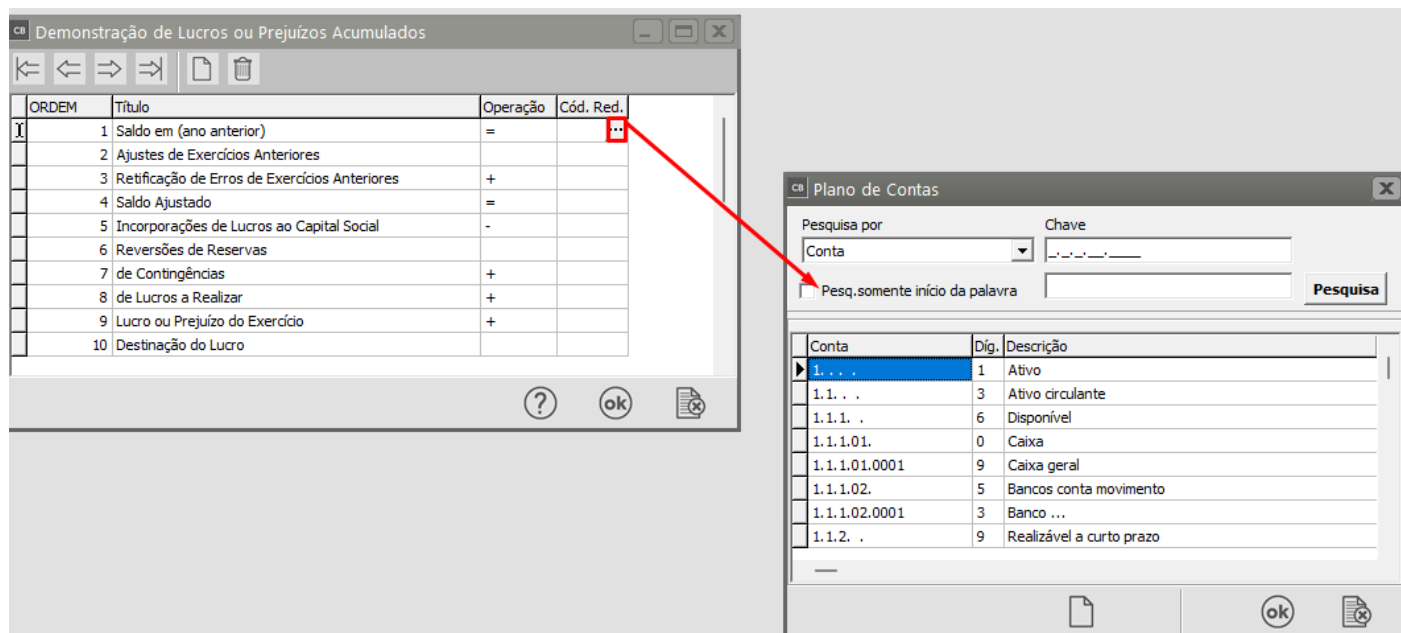
Acesse o menu **Manutenção>Relatórios>DLPA**



Procure pelo Título desejado e na Coluna Código Reduzido informe o Código Reduzido da [Conta Contábil](#) referente ao título da mesma linha

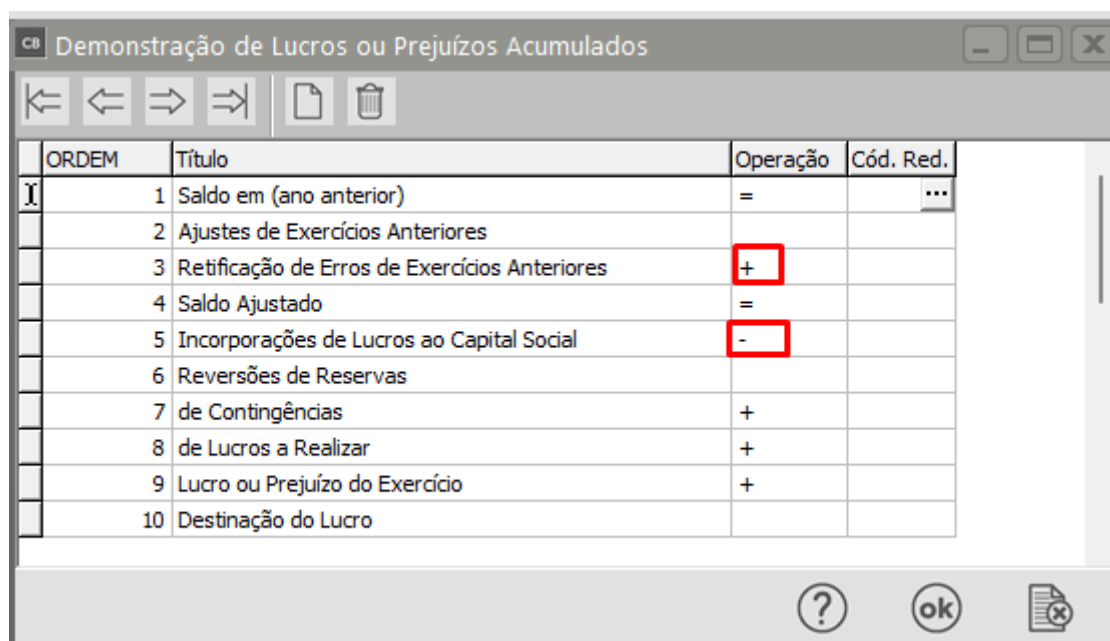
Observação

Você poderá **digitar** o Código Reduzido ou se não souber, clique nos **Três Pontinhos (DLG)** para realizar a pesquisa do mesmo



No caso, por exemplo, do Ajustes de Exercícios Anteriores deverá ser preenchido também o campo Operação (+ - =).

Depois, preencha com o Cod. Red. da conta contábil que terá seu saldo descarregado no título definido



Caso não encontre a conta que procura, o valor pode ser digitado e/ou alterado manualmente.

Para a Impressão da DLPA, acesse o menu **Relatórios>DLPA**.

Clique em gerar.

CB

Contabilidade

Manutenção

Movimentação

Relatórios

Utilitários

Ajuda

12.890.807/0001-26

Diário Geral

Balancete de Verificação

Razão Analítico

Balanço Patrimonial

Demonstração de Resultados

Livro Caixa

Livro de Apuração do Lucro Real

Livro de Apuração Contribuição Social

Termo de Abertura / Encerramento

Informativo da Composição de Custos

Relatório para Conferência

Ficha para Conferência de Saldos

Orçamento Contábil - Previsto X Realizado

Conferência de Grupos de Lançamentos

Conferência LCDPR

Plano de Contas

Saldos por Centro de Custo

DOAR

DLPA

CB

Demonstração de Lucros ou Prejuízos Acumulados

Ano de referência

Ano 2023

Modo

☐ Texto
 ☒ Gráfico

☐ Imprime código das contas?
 ☐ Relatório oficial
 ☐ Imprime a expressão "Reconhecemos a exatidão"

Pág. Inicial

1

Linha Inicial

0

Gerar

Assinaturas

☒ Dos Parâmetros
 ☐ Do Cadastro de Sócios

Expressão

☒ Folhas
 ☐ Páginas

Configurações

Impressora

Orientação

☒ Retrato
 ☐ Paisagem

Conta	Título	Operação	Valor	Saldo
I Caixa	Saldo em 2023	+	R\$ 1.000,00	5000,00

Informe abaixo a expressão a ser impressa no livro

RECONHECEMOS A EXATIDAO DESTA DEMONSTRAÇÃO DE LUCROS OU PREJUÍZOS ACUMULADOS, REFERENTE AO ANC

Para a informação referente a data informe o conteúdo %DATA%, para resultado informe %RESULT% e para o valor informe o conteúdo %VALORIMPOR% que ao imprimir o relatório será substituído pelo valor e quando %VALOREXT% o valor por extenso.

?

Print

Eye

Folder

Envelope

Close

Observação: para inserir uma conta de resultado, lembre-se que **não poderá estar fechado o período**, uma vez que quando é fechado a conta é zerada.

Revision #7

Created 10 June 2023 09:01:13 by ProjetosD

Updated 3 October 2024 13:55:35 by ProjetosD