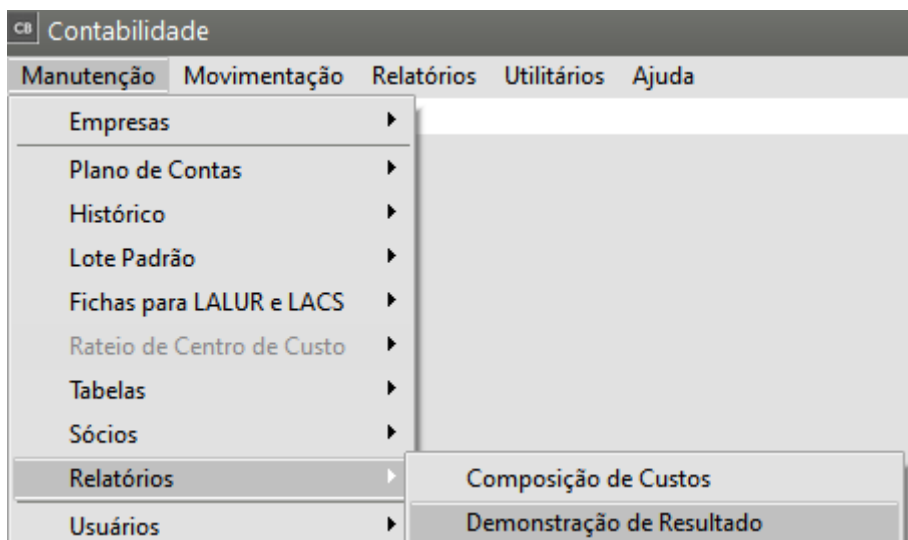


# Demonstração de Resultado do Exercício Personalizada

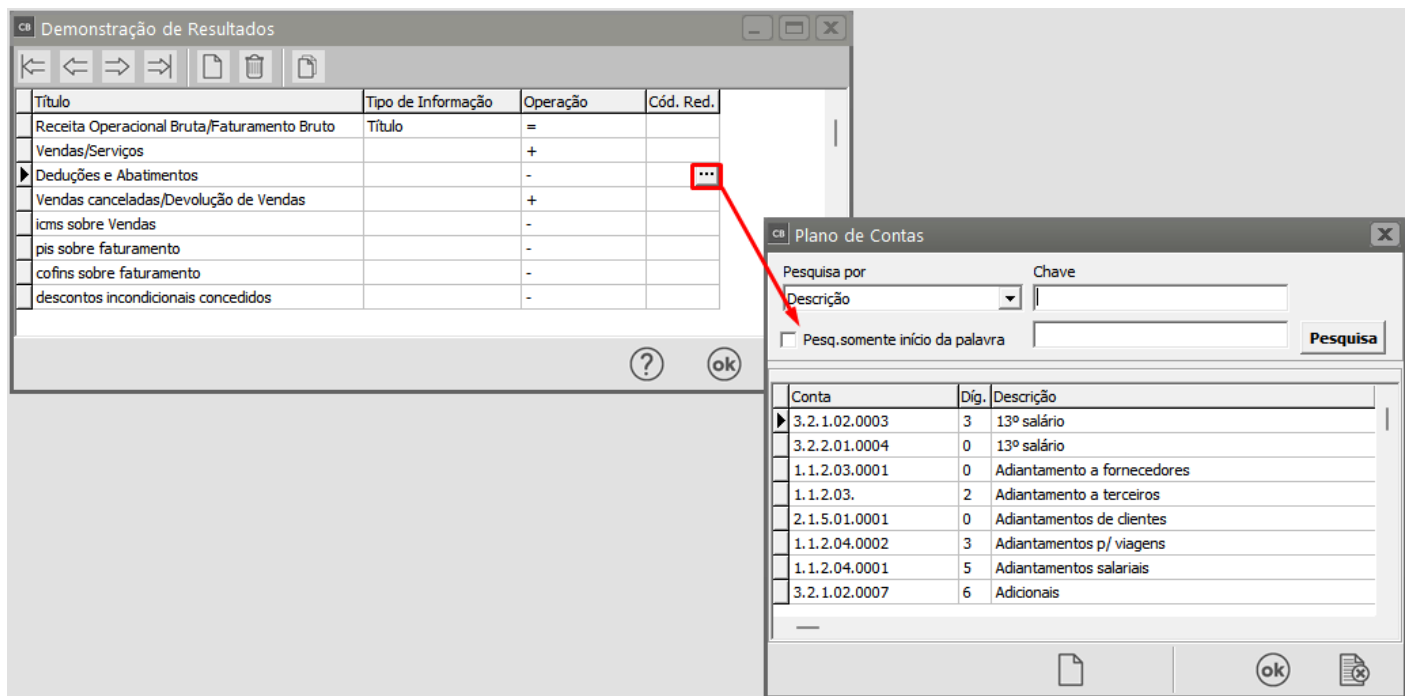
## Veja também os Itens:

- [Gerando Demonstração de Resultados do Exercício Personalizada](#)
- [Imprimindo Demonstração de Resultados](#)
- [Imprimindo Relatórios Comparativos do Balanço Patrimonial e Demonstração de Resultados \(por Contas ou por Centro de Custo\)](#)
- [Visualização/Impressão da DRE \(Demonstração de Resultado do Exercício\)](#)
- [DRE \(Demonstração de Resultado do Exercício Personalizada\)](#)
- [Demonstração de Resultado do Exercício Personalizada](#)

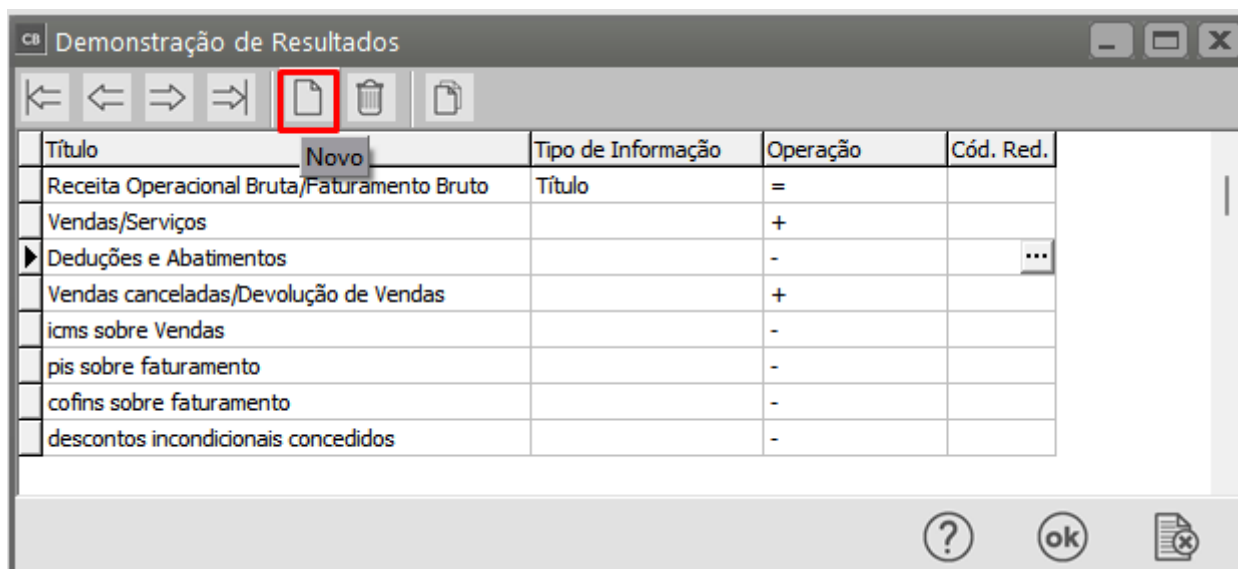
Para cadastrar a **Demonstração de Resultado do Exercício Personalizada**, acesse o menu **Manutenção>Relatórios>Demonstração de Resultado**



Será necessário definir todas as contas contábeis que terão seus saldos descarregados nos títulos da demonstração de resultado personalizada



Se houver necessidade você conseguirá incluir novos títulos



Poderá também excluir títulos que não serão utilizados

CB Demonstração de Resultados

← → ↶ ↷ 📄 🗑️ 📄

Título	Elimina	Tipo de Informação	Operação	Cód. Red.
▶ Receita Operacional Bruta/Faturamento Bruto		Título	=	
Vendas/Serviços			+	
Deduções e Abatimentos			-	
Vendas canceladas/Devolução de Vendas			+	
icms sobre Vendas			-	
pis sobre faturamento			-	
cofins sobre faturamento			-	
descontos incondicionais concedidos			-	

? ok 📄✕

Obs.: A Demonstração de Resultados automática, imprime as contas definidas como de Resultado no cadastro do [Plano de Contas](#) e na mesma ordem do [Plano de Contas](#).

Defina corretamente a ordem de cada conta contábil, se a operação é de adição, subtração ou totalização e o código reduzido da conta que terá o seu saldo descarregado no campo.

Obs:

No padrão do sistema já está gravada uma estrutura sugerida de 53 linhas onde está de acordo com a lei Nº 6.404 Art.187, porém todos os campos podem ser alterados, basta clicar com o mouse sobre o mesmo.

Para visualizar/imprimir a Demonstração de Resultado Personalizada acesse o menu **Relatórios/Demonstração de Resultados/Personalizada**.

CB Contabilidade

Manutenção Movimentação Relatórios Utilitários Ajuda

12.890.807/0001-26

Diário Geral	
Balancete de Verificação	
Razão Analítico	
Balanço Patrimonial	
Demonstração de Resultados	Automática
Livro Caixa	Personalizada

Será apresentada a Demonstração de Resultado de acordo com o cadastro feito anteriormente.

Período de referência		Configurações	
Data Inicial // / ...	Data Final // / ...	<b>Impressora</b>	
<b>Modo</b>	<b>Relatório</b>	Formulário (col.) <input checked="" type="radio"/> 80 <input type="radio"/> 132	
<input type="radio"/> Texto	<input checked="" type="radio"/> Geral		
<input checked="" type="radio"/> Gráfico	<input type="radio"/> Centro de Custo		
<b>Tipo de Relatório</b>	<b>Saldos</b>	<b>Assinaturas</b>	
<input checked="" type="radio"/> Analítico	<input checked="" type="radio"/> Acumulados	<input checked="" type="radio"/> Dos Parâmetros	
<input type="radio"/> Sintético	<input type="radio"/> Mensais	<input type="radio"/> Do Cadastro de Sócios	
<b>Empresa</b>	Pág. Inicial    Linha Inicial	<b>Expressão</b>	
<input checked="" type="radio"/> Individual	1    0	<input checked="" type="radio"/> Folhas	
<input type="radio"/> Consolidado (Matriz e Filiais)	Grupo	<input type="radio"/> Páginas	
<input type="radio"/> Consolidado (Coligadas)			
<input type="checkbox"/> Usar layout ITG1000	<input type="checkbox"/> Relatório oficial	<input type="checkbox"/> Utiliza máscara de milhar em campos numéricos	
<input type="checkbox"/> Imprime código das contas?		<input type="checkbox"/> Imprime NIRE	
<input type="checkbox"/> Imprime contas sem saldo		<input type="checkbox"/> Imprime Data Registro	
<input type="checkbox"/> Imprime finalização de página?		<input type="checkbox"/> Imprime Endereço	
<input type="checkbox"/> Considerar parte do Centro de Custo			
<input type="checkbox"/> Demonstração de Resultado Abrangente?			
<input type="checkbox"/> Imprime a expressão "Reconhecemos a exatidão"			
<input type="checkbox"/> Imprime data de emissão.			
<input type="checkbox"/> Altera título do relatório:			
Informe abaixo a expressão a ser impressa no livro			
RECONHECEMOS A EXATIDÃO DESTA DEMONSTRAÇÃO DE RESULTADO, ENCERRADA EM			