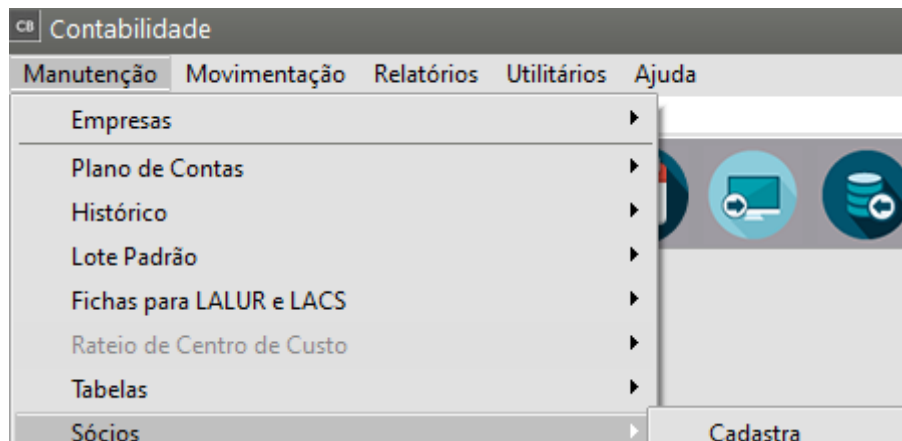


Cadastro de Sócios

Para que você cadastre os sócios da Empresa, acesse o menu **Manutenção>Sócios>Cadastra**,



O Sistema irá apresentar a tela com as abas onde serão informados os dados do sócio que está sendo cadastrado.

Identificação:

Defina primeiramente o tipo: **Sócio, Autônomo ou Facultativo.**

Complete com os dados do sócio: **Nome, Nome por Extenso, dados referente a Nascimento e Nacionalidade, estado civil, raça, sexo, deficiência física e filiação.**

Sócios - Inclusão

Identificação

Dados Adicionais

Processos

Cooperado

Informações do Cadastro

Localização

Instrução

Documentação

Identificação

Código

Matrícula

Data Nascimento

País de Nascimento

Estado Civil

Sexo

☐ Masculino
☐ Feminino

☐ Preenche cota de pessoas com deficiência
☒ Matrícula Geradora eSocial

Tipo

☒ Sócio
☐ Autônomo
☐ Facultativo

Nome

Nome social

Nome por extenso

Cód. Município Nasc.

Local de Nascimento

Estado Nasc.

País de Nacionalidade

Nacionalidade

Atividade

Raça / Cor

Não informado

Deficiência

Observação Deficiência

Código	Descrição

Filiação

Nome do Pai

Nome da Mãe

Campos Obrigatórios / eSocial

Observação:

Campo Atividade: Se este campo estiver preenchido e na impressão do **RPA estiver marcado "Considera como Tipo de Serviço a Atividade informada no cadastro do autônomo"**, o sistema irá buscar esta informação para a impressão do RPA, caso este campo esteja vazio, será impresso o tipo de serviço informado no **momento da impressão**.





Localização:



CR Sócios - Inclusão





Identificação | **Dados Adicionais** | **Processos** | **Cooperado**



Informações do Cadastro | **Localização** | Instrução | Documentação


Localização


 Logradouro  Endereço  Número 

Complemento  Bairro 

Código Município  Cidade  UF  CEP 

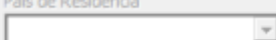
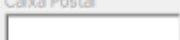
Telefone  Celular 




Email Principal 

Email Alternativo 

☐ Casa Própria
☐ Adquirido com Recurso do FGTS

Residência Exterior

☐ Sócio/Autônomo reside no exterior País de Residência  Caixa Postal 

Informe os dados referente ao **endereço completo do sócio / autônomo**, assim como, **telefones, emails e residência no exterior**.

Instrução:

Sócios - Inclusão

Identificação | Dados Adicionais | Processos | Cooperado

Informações do Cadastro | Localização | Instrução | Documentação

Grau de Instrução

Informações do Curso

Curso

Diploma Expedido Por

Idiomas

Utilize virgulas para separar os idiomas falados.

?

Save

Close

Informe os dados referente a **escolaridade do sócio, autônomo ou facultativo**

Documentação:

Informe os dados referente à **documentação**.

Sócios - Inclusão

Identificação | Dados Adicionais | Processos | Cooperado

Informações do Cadastro | Localização | Instrução | Documentação

Documento
☒ CNPJ ☐ CPF ☐ Outro
 Número do Documento
 . . / . .

RG
 Número Org. Exp. UF Data de Emissão

Documento Nacional de Identidade - DNI
 Número Org. Emissor Data Expedição

RNE
 Número Org. Emissor Data Expedição

Orgão de Classe
 Número Org. Emissor Data Expedição Data de Validade

CNH
 Nº Registro CNH Org. Emissor Data Expedição Data de Validade

 UF Data Primeira CNH Categoria

Carteira Profissional
 Número Série UF Dt. Emissão Nr. Inscr. INSS Nr. Inscr. PIS

Número Identificação Fiscal - NIF
 Indicativo do Número de Identificação Fiscal Número de Identificação Fiscal - NIF

Dados Adicionais:

Sócios - Inclusão

Identificação | **Dados Adicionais** | Processos | Cooperado

Informações Contratuais | Desligamento / Pensão Alimentícia

Admissão
 Data de Admissão % Participação sobre Capital Total % Participação sobre Capital Votante

 Qualificação

☐ Sócio Ostensivo Responsável por Conta de Participação

Representante Legal
 Qualificação CPF do Representante Legal

Estrangeiro
 Data da Chegada Data Naturalização

☐ Casado(a) com brasileiro(a)?
☐ Filhos brasileiros(as)
 Classificação da condição de ingresso do trabalhador estrangeiro no Brasil

Preencha os dados pessoais dos sócios.

As informações referentes a % **Participação sobre Capital Total e Capital Votante, Qualificação, CPF do Representante Legal (caso sócio residente no exterior) e Qualificação do Representante Legal** serão utilizados pelo [Sistema Livros Fiscais](#) na exportação para a DIPJ.

A opção '**Sócio Ostensivo Responsável por Conta de Participação**' será habilitado pelo [Sistema Folha de Pagamento](#), para exportação de dados para a RAIS.

Também informe dados sobre **Sócio/Autônomo estrangeiro**.

Revision #6

Created 18 April 2023 09:54:26 by ProjetosD

Updated 6 June 2025 19:00:50 by ProjetosD