

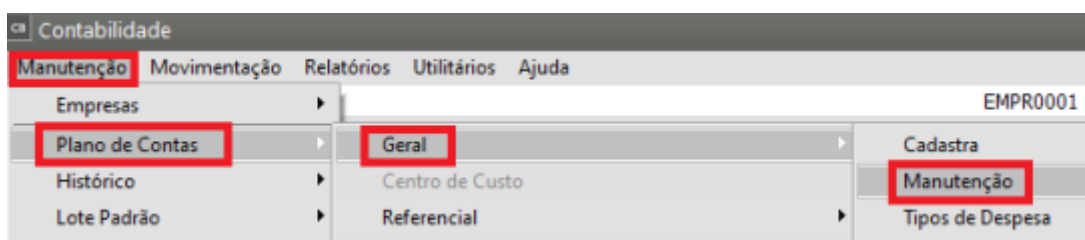
# Cadastro de Orçamento (Previsto x Realizável)

Veja também os Itens:

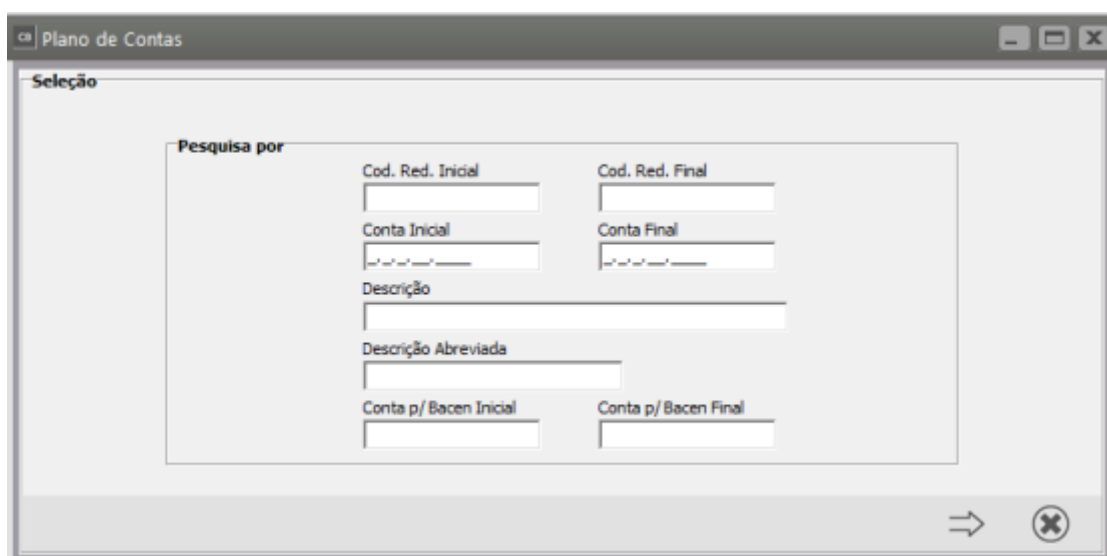
- [Cadastro de Orçamento \(Previsto X Realizavel\)](#)
- [Relatório de Orçamento Contábil - Saldos Previstos X Realizados](#)
- [Imprimindo o Relatório de Orçamento Contábil X Realizado](#)

O Sistema de Contabilidade disponibiliza um comparativo do **Orçamento Previsto** com o **Orçamento Realizado**.

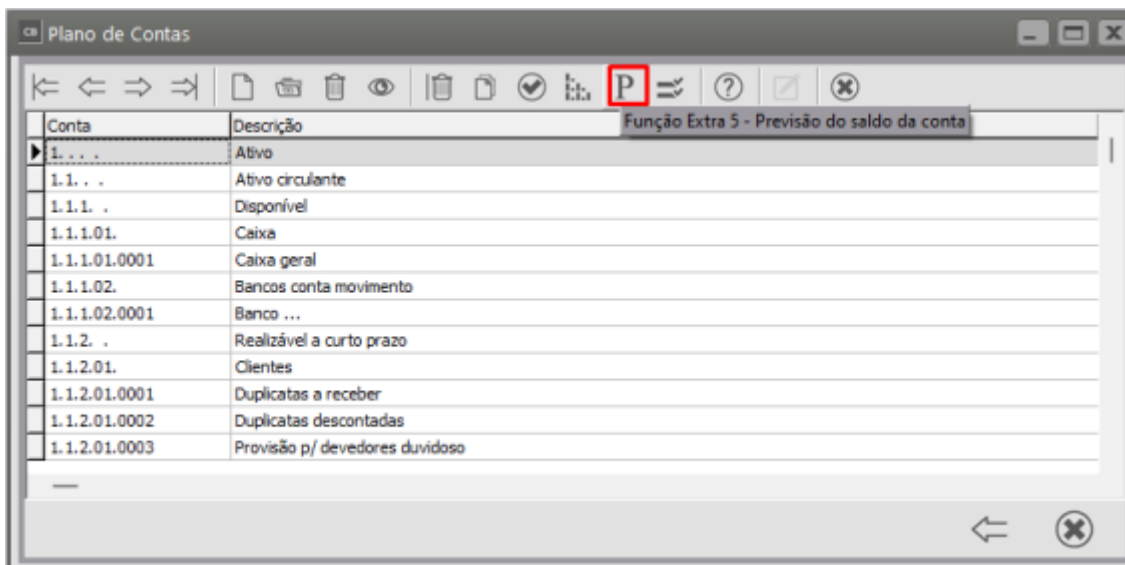
Antes de visualizar o relatório é necessário configurar no menu: **Manutenção>Plano de Contas>Geral>Manutenção**



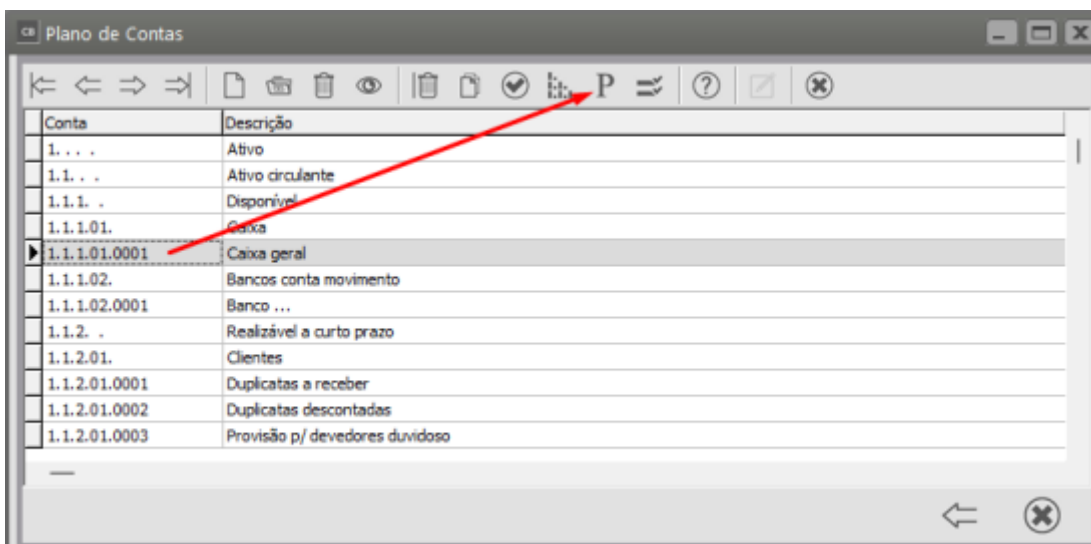
Clique na seta Avança:



Na parte superior da tela você encontrará o botão **Função Extra 5 - Previsão do Saldo da Conta**

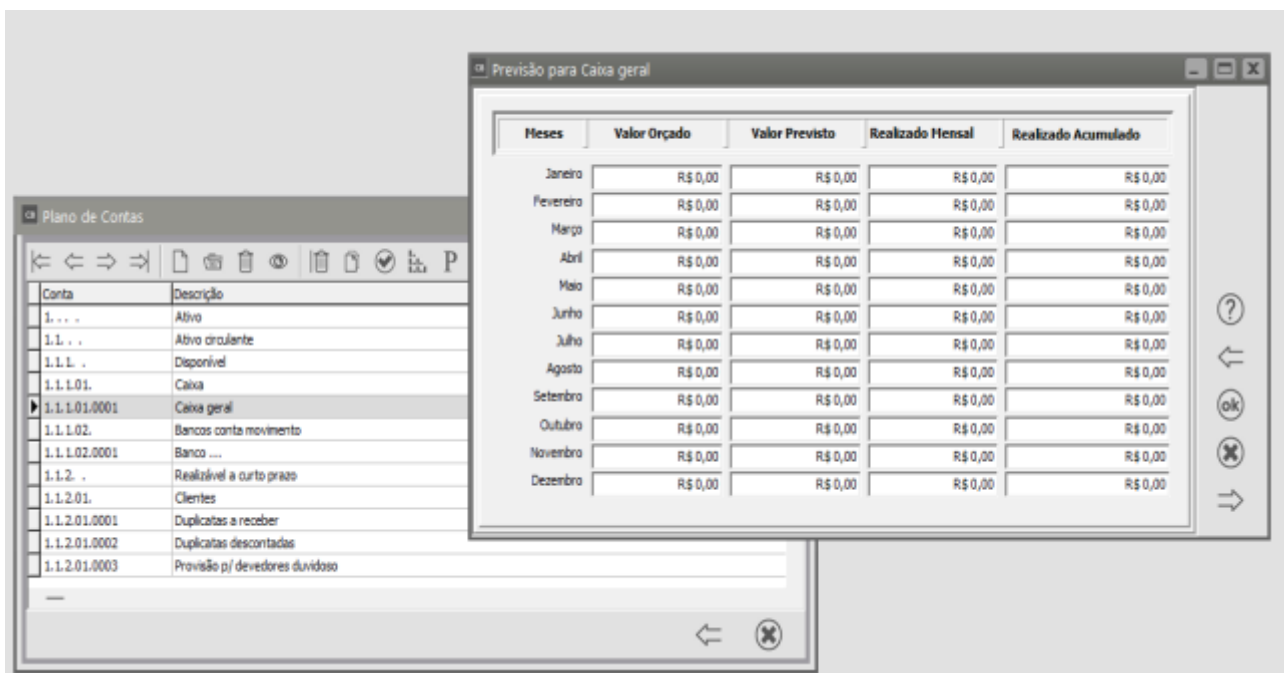


Clique na conta contábil que deseja definir a previsão e em seguida clique na **Função Extra 5**

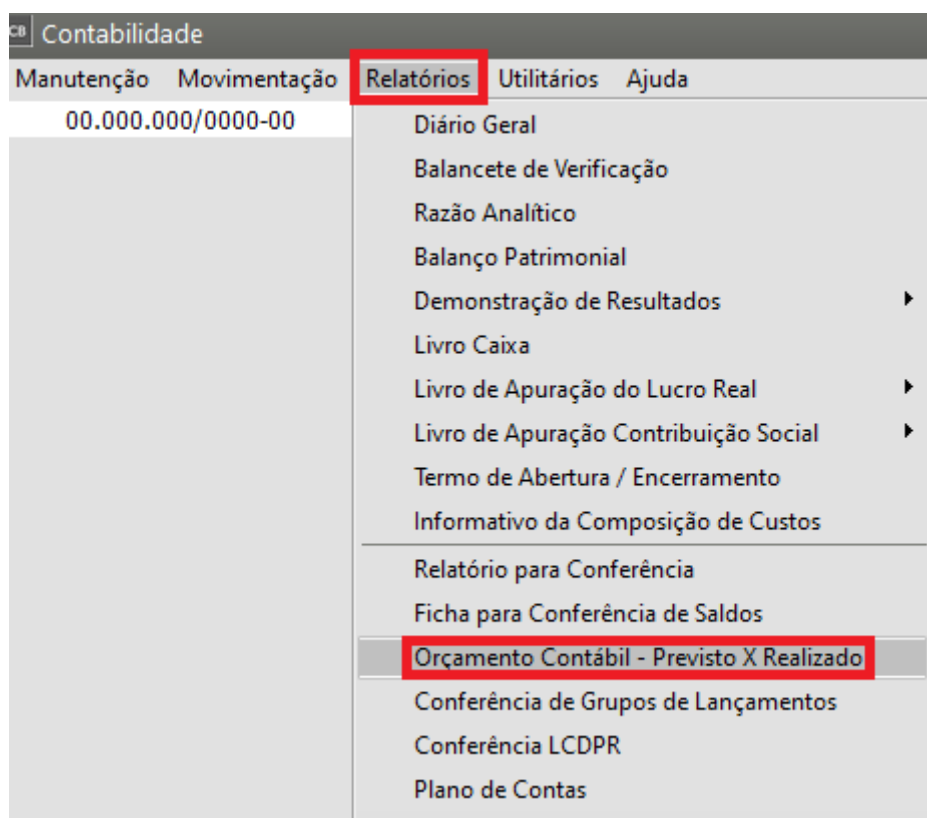


Será possível definir para cada mês do ano definido:

- Valor Orçado
- Valor Previsto
- Realizado Mensal
- Realizado Acumulado



Para visualizar a comparação entre o previsto e o realizado, acesse o menu **Relatórios>Orçamento Contábil - Previsto x Realizado**



Selecione o período e a conta para confronto.

**Orçamento Contábil**

**Tipo**

- ☒ Gráfico
- ☐ Texto

**Seleção de Contas**

- ☒ Por Faixa
- ☐ Por Grupo
- ☐ Todas

**Contas Contáveis**

Inicial: [ ] Final: [ ]

**Período de Referência**

[ ]

**Data Inicial**: [ ] **Data Final**: [ ]

**Impressão**

- ☒ Acumulado
- ☐ Do Período

**Configurações**

**Impressora**

Orientação:

- ☒ Retrato
- ☐ Paisagem

☐ Imp. linha em branco entre Contas Sintéticas

☐ Suprime sinal negativo dos saldos

☐ Imprime apenas contas de resultado

☐ Utiliza máscara de milhar em campos numéricos

Revision #4

Created 10 June 2023 08:50:20 by ProjetosD

Updated 3 October 2024 13:38:16 by ProjetosD