

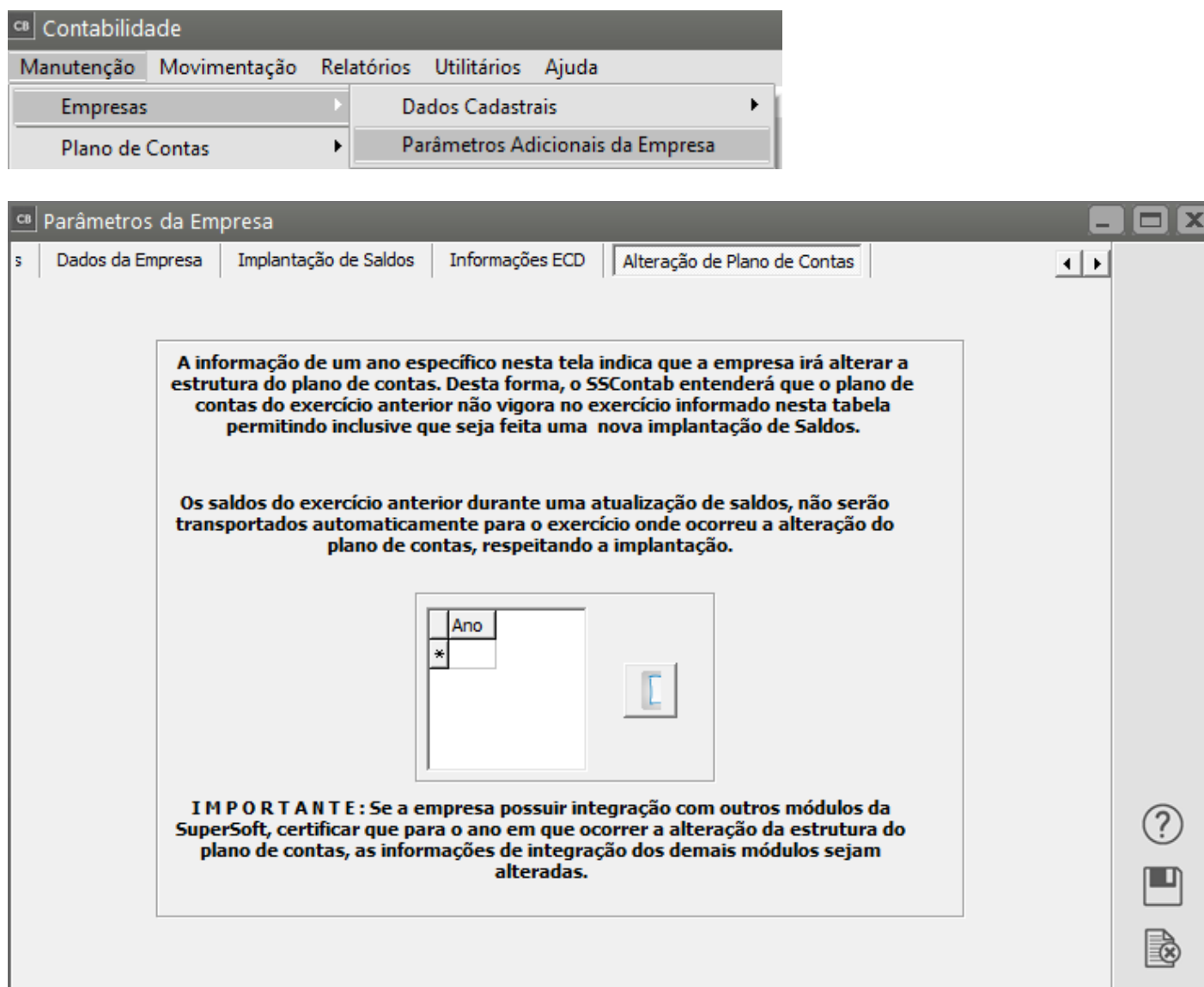
# Alteração de Plano de Contas

## Veja também os Itens:

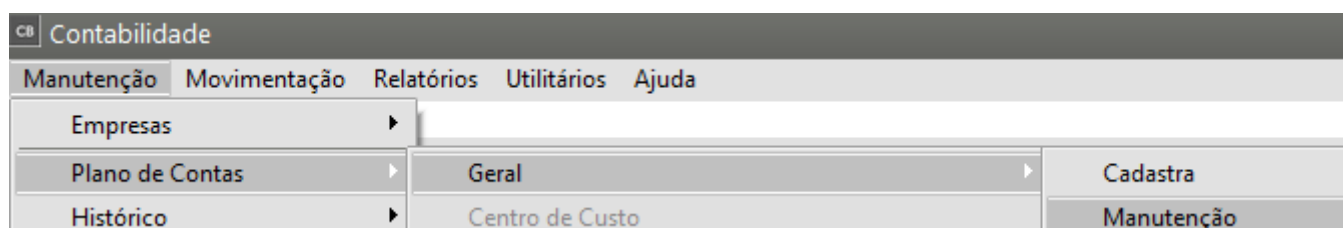
- [Criando um Plano de Contas](#)
- [Trabalhando com Plano de Contas](#)
- [Alteração de Plano de Contas](#)
- [Correção de Plano de Contas Consolidado](#)
- [Realizando o Mapeamento do Plano de Contas Geral para o Plano de Contas Referencial \(da Receita Federal\)](#)
- [Baixar ou Importar o Plano de Contas Referencial da Receita Federal](#)
- [Importar Instituição Responsável pela Manutenção do Plano de Contas Referencial \(Receita Federal\)](#)
- [Impressão do Plano de Contas](#)
- [Cadastrando Plano de Contas por Centro de Custo](#)
- [Impressão do Plano de Contas](#)
- [Parametrizando a Empresa - Alteração de Plano de Contas](#)
- [Plano de Contas Referencial ref. ECD no Sistema de Contabilidade](#)
- [Criação do Plano de Contas](#)
- [Importação do Plano de Contas Referencial](#)
- [Importação do Plano de Contas Referencial do SPED](#)
- [Impressão do Plano de Contas](#)
- [Importação/Criação/Cópia do Plano de Contas Padrão ou de Outra Empresa](#)
- [Plano de Contas Referencial](#)
- [Cadastro de Conta Contábil em Plano de Contas já existente no Sistema](#)
- [Alteração Plano de Contas para Situação onde não existem lançamentos efetuados no ano de alteração do mesmo](#)

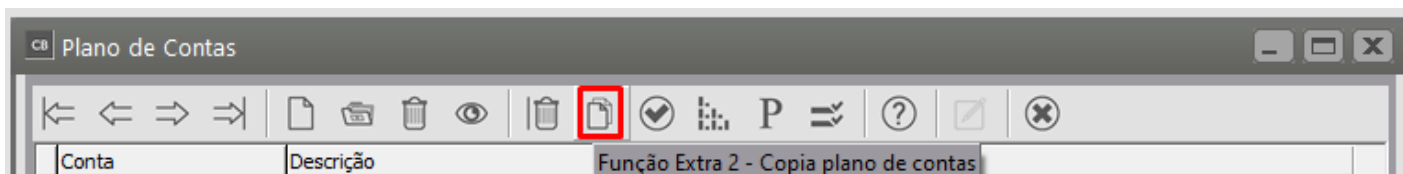
Se for necessário alterar a estrutura do plano de contas, você deverá executar os seguintes passos:

**1) Parametrizar a empresa:** Acessando o Menu **Manutenção/Empresas/Parâmetros Adicionais da Empresa** na aba "Alteração de Plano de Contas", você deverá informar o ano em que ocorrerá a alteração do Plano.



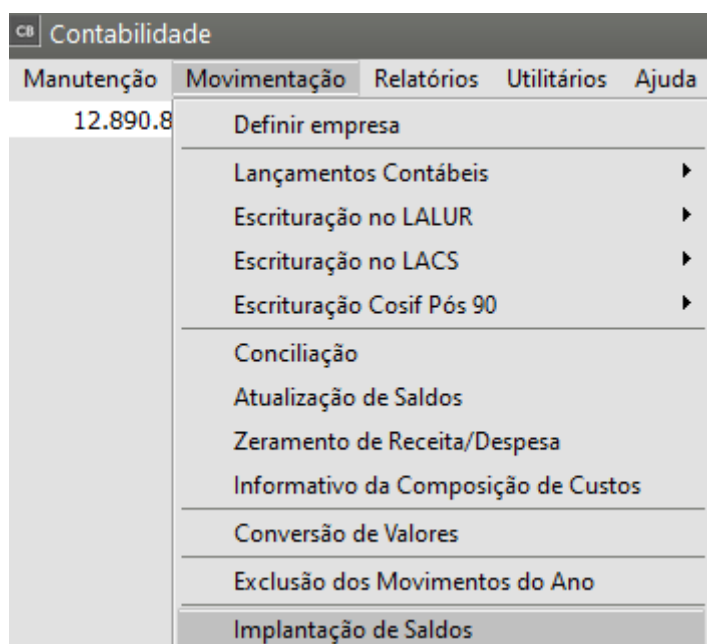
**2) Alterar a Estrutura do Plano de Contas:** Ao definir o ano em que você indicou nos parâmetros adicionais da empresa que haverá a alteração de estrutura, o sistema não irá importar os dados do plano de contas anterior para o definido, nem mesmo os saldos. Você deverá acessar o menu **Manutenção/Plano de contas** e criar ou importar o Plano de Contas para o ano definido. Se desejar importar o do ano anterior, o sistema irá importar inclusive os saldos das contas do ano anterior. A partir daí você poderá proceder com as alterações que desejar.





**3) Implantar os Saldos nas Contas:** A rotina de implantação de saldos estará disponível no ano de alteração para que você possa implantar os saldos nas novas contas ou alterar o que foi importado do ano anterior. Lembrando que, o sistema irá respeitar esta nova implantação devido ao ano estar indicado como Alteração de Estrutura do Plano de Contas.

Para realizar a [Implantação de Saldos das Contas Contábeis](#), acesse o menu **Movimentação>Implantação de Saldos**



Informe a Conta Contábil e o Saldo a ser Implantado

cb Implantação de Saldos

Código Reduzido:  Descrição da Conta:  Conta:

Saldo: ☒ Devedor ☐ Credor Saldo:

**Centro de Custo**

Centro de Custo	Saldo
<input type="text"/>	<input type="text"/>

**Relação das Contas Anteriores (SPED I157):**

Conta Anterior:	Centro De Custo:	Natureza:	Saldo Anterior:	Excluir:
<input type="text"/>	<input type="text"/>	<input type="text"/>	<input type="text"/>	<input type="text"/>

?

ok

Em seguida, será necessário realizar a [atualização dos Saldos das Contas](#), acesse o menu **Movimentação>Atualização de Saldos**

cb Contabilidade

Manutenção 12.890.8 Movimentação Relatórios Utilitários Ajuda

Definir empresa

Lançamentos Contábeis ▶

Escrituração no LALUR ▶

Escrituração no LACS ▶

Escrituração Cosif Pós 90 ▶

Conciliação

Atualização de Saldos

Defina o período em que o saldo foi implantado e clique em OK

Atualização de Saldos

**Período de referência**  
Mês Inicial: Jan Mês Final: Jun

**Conta para atualização (duas em brancos atualiza todas)**

Cod. Reduzido	Descrição da Conta	Conta
<input type="text"/>	<input type="text"/>	<input type="text"/>
Cod. Red. c/ Partida	Descrição da Conta	Conta
<input type="text"/>	<input type="text"/>	<input type="text"/>

☐ Considerar lançamento de zeramento de despesa / receita

? ok

**4) Alterar a Conta dos Lançamentos:** Se você já iniciou os lançamentos no ano que será feita a Alteração de Estrutura do Plano de Contas, você poderá alterar as contas dos lançamentos que não existirão mais no plano de contas. Acessando o menu **Movimentação/Lançamentos Contábeis/Altera Conta dos Lançamentos**, você poderá proceder com a substituição, lembrando que o sistema irá alterar as contas de **todos** os lançamentos do ano definido.

Contabilidade

Manutenção 12.890.8 Movimentação Relatórios Utilitários Ajuda

Definir empresa

Lançamentos Contábeis

Escrituração no LALUR

Escrituração no LACS

Escrituração Cosif Pós 90

Conciliação

Cadastra

Manutenção

Corrige Grupos de Lançamentos

**Altera Conta dos Lançamentos**

Notas Explicativas

Lembrando que, durante a [atualização de saldos](#), o sistema não mais irá buscar os saldos do plano de contas do ano anterior ao definido para Alteração de Estrutura do Plano de Contas.

Revision #7

Created 18 April 2023 10:01:06 by ProjetosD

Updated 1 October 2024 11:54:25 by ProjetosD