

# Relatório de Rastreabilidade de Ordem de Produção por Demanda de Venda

Para que você consiga visualizar o Relatório de Rastreabilidade das [Ordens de Produção por Demanda de Venda](#), será necessário que tenha [Produtos manufaturado](#) sob demanda de venda (sob encomenda) cadastrado no Sistema

A imagem mostra a interface de cadastro de produtos em um sistema. O título da janela é "Produtos - Inclusão".

**Identificação do Produto** (destacado por um retângulo vermelho):

- Código: ENCOMENDA
- Descrição: Produto sob Encomenda
- Data de Cadastro: 11/12/2023

Abas de navegação: Identificação | Unidade de Medida / Informações NF | Informações Adicionais | Informações Fiscais | Detalhes | Propriedades

**Grupo de Produtos** (destacado por um retângulo vermelho):

- Origem do Produto:
  - ☐ Comprado/De Terceiros
  - ☒ **Manufaturado**
  - ☐ Remanufaturado

**Informações para produção** (destacado por um retângulo vermelho):

- Tipo Fabricação**:
  - ☐ Em linha
  - ☒ **Sob demanda de venda (sob encomenda)**
  - ☐ Sob demanda de produção

**Fabricante**:

- Tipo: ☒ CNPJ, ☐ CPF, ☐ Outro
- CNPJ: [campo vazio]
- Razão Social: [campo vazio]
- Marca: [campo vazio]

Para esse [produto](#), será necessário que você tenha uma [engenharia do produto](#) cadastrada

**Engenharia de Produtos - Inclusão**

Dados do Produto Principal | Componentes | Roteiro | Árvore da Engenharia do Produto | Observação

Código do Produto: ENCOMENDA Descrição: Produto sob Encomenda

Caract1: Descrição: Caract2: Descrição:

Referência Alternativa: Unid. Medida: UN Grupo:

Clas. Material: Fabricante: Est. Mínimo: R\$ 0,00 Local/Prat./Pos:

**Opções da Engenharia**

Visível para: SSEstoq e SSPPCP

☐ Baixa por explosão ☐ Baixa produto principal quando este for movimentado através do SSVendas

**Baixa**

☐ Entrada ☐ Saída

**A baixa por explosão não ficará disponível se utilizar lotes ou utilizar localizações diferentes para os produtos.**

Nos [Parâmetros Adicionais da Empresa](#) deverá estar definido que utiliza **Ordem de Encomenda** (utilizando PPCP ou Controle de Estoque)

**Parâmetros Adicionais da Empresa**

Dados Principais | Tipos de Documentos

**Ordens de Produção**

Ordem de Produção Padrão: OP

MRP (Efetivação de Ops Planejadas): PL

Demanda de Produção:

**Produção sob Encomenda**

☒ Utiliza Produção sob Encomenda

☐ Considera saldo dos acabados na geração das Ordens de Produção.

☐ Considera saldo dos semi-acabados na geração das Ordens de Produção.

☐ Grava Observações do Pedido na Ordem de Produção.

☒ Transfere automaticamente entradas de componentes semi-acabados para Ordem Principal, ao alterar Status da mesma.

**Produção sob encomenda**: OE

Produção sob encomenda de Beneficiamento Interno:

Produção sob encomenda de Beneficiamento Externo:

**Beneficiamento Externo**

☐ Utiliza Beneficiamento Externo

Tipo de OP para efetivação das OPs de Beneficiamento externo planejadas/Demanda de Produção:

Tipo de documento para retorno de matéria-prima enviada para industrialização (Beneficiamento):

**Beneficiamento Interno**

☐ Utiliza Beneficiamento Interno (Industrialização sob encomenda) / Remanufatura

**Grupo de Empresas**

☐ Controla agrupadamente empresas coligadas ou Matriz/Filial

Nome do Grupo das Coligadas:

☒ Controla Revisão dos Documentos de Produção

Nos [Parâmetros do Sistema de Vendas](#) deverá estar definida a integração com o **Sistema Controle de Estoque** com vínculo

Principal	Contratos/Orçamentos/Pedidos/Romaneios	Considerações Gerais (Parte 1)	Considerações Gerais (Parte 2)	
Formação Preços	Informações Nota Fiscal	NF-e/NFC-e	Duplicatas/Boletos	Adicionais Nota Fiscal
Integração/Exportação (Parte 1)	Integração/Exportação (Parte 2)	Impostos	Comissão de Vendedores	MDFe

<b>Contabilidade</b> <input checked="" type="checkbox"/> <b>Integra</b> <input type="checkbox"/> Contabilização por Centro de Custo <b>Cientes</b> <input checked="" type="radio"/> Analíticos <input type="radio"/> Sintéticos <input type="checkbox"/> Inclui razão social do cliente ou fornecedor como complemento do histórico. <input type="checkbox"/> Se preenchido, substitui razão social pelo nome fantasia. <input type="checkbox"/> Cadastra nova conta no Plano de Contas ao inserir um novo cliente ou fornecedor <b>Descrição Padrão</b> <input type="radio"/> Número <input type="radio"/> Razão Social Grupo Cliente: <input type="text"/> Grupo Fornecedor: <input type="text"/>	<b>Destino das Exportações</b> <input type="radio"/> Matriz <input type="radio"/> Filial <b>Fornecedores</b> <input checked="" type="radio"/> Analíticos <input type="radio"/> Sintéticos
<b>Estoque</b> <input checked="" type="checkbox"/> Integra <input checked="" type="checkbox"/> Utiliza vínculo <input type="checkbox"/> Transfere dados dos Pedidos <b>Transfere</b> <input checked="" type="radio"/> A Minoria <input type="radio"/> A Maioria <input type="radio"/> Todos Tipo de Documento: <input type="text"/> <input type="checkbox"/> Verifica saldo do estoque nos pedidos? <b>Transferência (Vendas p/Entrega Futura)</b> <input type="radio"/> Pela NF Venda <input checked="" type="radio"/> Pela NF Remessa <b>Tipo de doc. para baixa no estoque de produtos remanufaturados</b> <input type="text"/> <input type="checkbox"/> Inclui impostos referentes as despesas aduaneiras no custo dos produtos <input type="checkbox"/> Permitir Notas Simultaneas?	



Deverá ser cadastrado um [pedido](#) para o [produto](#) vendido sob demanda de venda (encomenda)

vd Pedidos - Inclusão

Identificação | Itens | Fechamento | Qcorrências

**Pedido**

Número do pedido  
4

Pedido do Cliente  
[...]

Pedido Interno  
[...]

Orçamentos  
[...]

**Cliente**

Tipo  
☒ CNPJ  
☐ CPF  
☐ Outros

CNPJ  
68.243.096/0001-52

Razão Social  
EMPRESA DESTINATÁRIO

End.: R 1 A JSP, 730  
Cidade: ANGRA DOS REIS  
Obs:

IE: 587100187112  
UF: RJ IM:

**Datas / Plano Fiscal**

Dt.Emissão  
11/12/2023

Hr.Emissão  
17:24:41

Código  
6.102

Desdob.  
000

Entrega  
11/12/2023

**Condição de Pagamento**

Código  
[...]

Descrição  
[...]

**Contato**

Cód. do Contato  
[...]

Contato  
[...]

**Vendedor**

Código  
[...]

Nome  
[...]

**Mídia**

Código  
[...]

Descrição  
[...]

Consumidor Final: Não

Anexos

vd Pedidos - Alteração

Identificação | Itens | Fechamento | Qcorrências

Localizar Produto [ ] [ ] [ ]

**Itens**

Produto	Descrição 1	Unid. Medida	Quant.	Vi. Unitário	Vi. Total	Tx. Conversão	Tipo Desc.	% Desc.
ENCOMENDA	Produto sob Encomenda	UN	1,0000	R\$100,00	R\$ 100,00	1		0,1

Será gerada automaticamente ou no **Sistema Controle de Estoque** ou no **PPCP** uma [Ordem de Encomenda](#) para o [produto](#) vendido sob demanda de venda (sob encomenda)

## IMPORTANTE -

Se a empresa trabalha com [Aprovação de Pedidos](#) a [Ordem de Encomenda](#) só será gerada **APÓS** a [aprovação do pedido](#) que deu origem a ela

**Ordens de Produção Planejadas - Alteração**

Dados Principais | Estrutura | Roteiro

Número: 1 Entrega do Pedido: 11/12/2023

**Programação**  
 Data de Início: 10/12/2023 Data de Encerram.: 10/12/2023

**Departamento de Início da Produção**  
 Código: 1 Descrição: Departamento

**Dados do Produto**  
 Código: ENCOMENDA Descrição: Produto sob Encomenda  
 Quantidade: 2,000

Observações

?

**Programação da Produção**

Referência  
 Mês: Dezembro Ano: 2023

☒ Exibe produtos que não possuem planejamento e programação  
☐ Exibe produtos manufaturados componentes de uma engenharia  
☒ Exibe Produtos sob demanda de Venda (sob encomenda)  
☐ Considera Pedidos com status Em Espera

**Planejamento de Vendas**  
 Código: Descrição:

Cód.Produto	Quant. Planeja	Lote Mínimo	Estoque Mínimo
PMT	0,000	1,000	0,000
ENCOMENDA	0,000	1,000	0,000

**Programação de Produção**

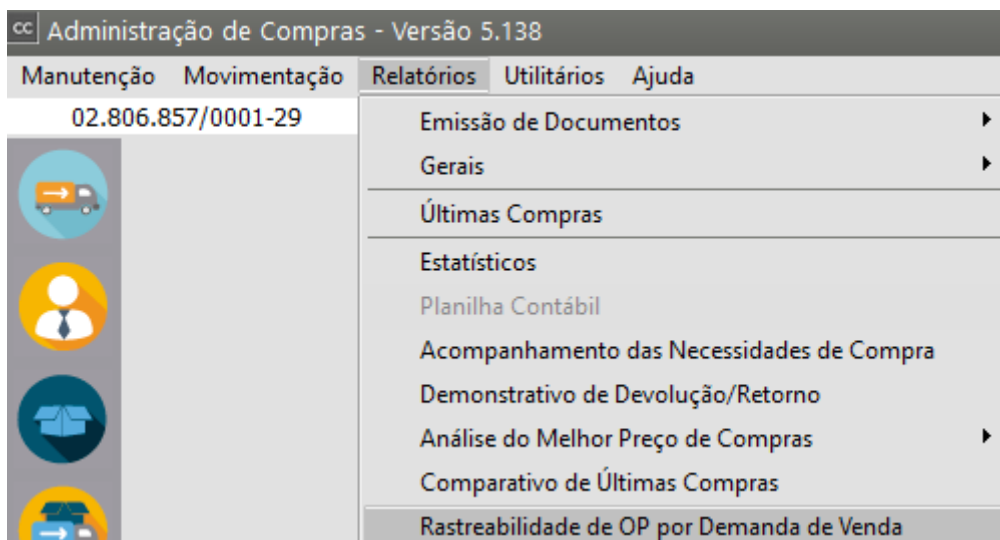
Data	Pedidos em Car	Quant. Planejad	Saldo

**Totais**  
 Qtd.Cart.Pedidos: 0,00 Qtd.Programada: 0,00 Qtd. à Programar: 0,00

Produto Manufaturado e Inspeccionado

?

Para visualizar ou imprimir acesse o menu **Relatórios>Rastreabilidade de OP por Demanda de Venda**



Você poderá definir qual o nível de rastreio que deverá ser levado em Consideração

- **Ordem de Produção**
- **Requisição de Materiais**
- **Solicitação de Compras**
- **Cotação**
- **Ordem de Compra**
- **Notificação de Recebimento**

Em seguida você deverá definir as **Quebras para o Relatório**

cc Rastreabilidade de OP por Demanda de Venda

**Nível de Rastreio**

- ☒ Ordem de Produção
- ☐ Requisição de Materiais
- ☐ Solicitação de Compra
- ☐ Cotação
- ☐ Ordem de Compra
- ☐ Notificação de Recebimento

**Quebras**

1:

2:

3:

**Referência**

**Seleção**

- ☒ Pedido
- ☐ Ordem de Produção
- ☐ Requisição de Materiais
- ☐ Solicitação de Compra
- ☐ Cotação
- ☐ Ordem de Compra
- ☐ Notificação de Recebimento

Número Inicial  Número Final

Data Inicial  Data Final






☐ Mostrar movimentação simples referente à Ordem de Produção

**Configurações**

**Impressora**

Formulário (col.)

☒ 80 ☐ 132

O Campo **Referência** apresentará as opções de acordo com o que você informou no **Nível de Rastreio**, por exemplo se definir Ordem de Produção, apenas as Referência Pedido e Ordem de Produção estarão habilitadas para definição

cc Rastreabilidade de OP por Demanda de Venda

**Nível de Rastreio**

☒ **Ordem de Produção**

☐ Requisição de Materiais

☐ Solicitação de Compra

☐ Cotação

☐ Ordem de Compra

☐ Notificação de Recebimento

**Quebras**

1:

2:

3:

**Referência**

Seleção

☒ Pedido

☐ Ordem de Produção

☐ Requisição de Materiais

☐ Solicitação de Compra

☐ Cotação

☐ Ordem de Compra

☐ Notificação de Recebimento

Número Inicial  ...

Número Final  ...

Data Inicial  ...

Data Final  ...

**Configurações**

**Impressora**

Formulário (col.)

☒ 80 ☐ 132

☒ Mostrar movimentação simples referente à Ordem de Produção

Seleciona Campos

Defina, agora, o Campo de **definição da referencia**, se você definiu em Referencia, [Ordem de Produção](#), defina o intervalo de [ordens de produção](#) que deverá ser rastreado, se você definiu [Pedido](#) no campo Referência, defina o intervalo de [Pedidos](#) que deverá ser rastreado e assim sucessivamente.



cc Rastreabilidade de OP por Demanda de Venda

**Nível de Rastreio**

- ☒ Ordem de Produção
- ☐ Requisição de Materiais
- ☐ Solicitação de Compra
- ☐ Cotação
- ☐ Ordem de Compra
- ☐ Notificação de Recebimento

**Quebras**

1:

2:

3:

**Referência**

**Seleção**

- ☒ Pedido
- ☐ Ordem de Produção
- ☐ Requisição de Materiais
- ☐ Solicitação de Compra
- ☐ Cotação
- ☐ Ordem de Compra
- ☐ Notificação de Recebimento

**Número Inicial**  ...

**Número Final**  ...

**Data Inicial**  ...

**Data Final**  ...

☒ **Mostrar movimentação simples referente à Ordem de Produção**

**Seleciona Campos**

**Configurações**

**Impressora**

Formulário (col.)

☒ 80 ☐ 132

Icons: Print, View, Folder, Mail, Document with X

Para que o campo **Mostrar movimentação simples referente à [Ordem de Produção](#)**, a ultima quebra deverá ser por **[Ordem de Produção](#)**

cc Rastreabilidade de OP por Demanda de Venda

**Nível de Rastreio**

☒ **Ordem de Produção**

☐ Requisição de Materiais

☐ Solicitação de Compra

☐ Cotação

☐ Ordem de Compra

☐ Notificação de Recebimento

**Quebras**

1:

2:

3:

**Referência**

**Seleção**

☐ Pedido

☒ **Ordem de Produção**

☐ Requisição de Materiais

☐ Solicitação de Compra

☐ Cotação

☐ Ordem de Compra

☐ Notificação de Recebimento

Tipo OP Inicial

Número Inicial

Tipo OP Final

Número Final

**Configurações**

**Impressora**

Formulário (col.)

☒ 80 ☐ 132

☒ **Mostrar movimentação simples referente à Ordem de Produção**

Para verificar os movimentos o Nível de Rastreio e a última quebra devem ser 'Ordem de Produção'

Seleciona Campos

No botão **Seleciona Campos** defina quais são os campos que deverão ser apresentados no relatório

cc Rastreabilidade de OP por Demanda de Venda

**Nível de Rastreio**

☒ **Ordem de Produção**

☐ Requisição de Materiais

☐ Solicitação de Compra

**Quebras**

1:

2:

3:

**Seleção de Campos para Relatório**

**Campos disponíveis**

Item Pedido  
Tipo Remessa  
Num. Remessa  
Qtde (Remessa)  
Descr. Prod. Manuf.

**Campos Selecionados**

Prod. Manuf.  
Data Pedido  
Num. Pedido  
Qtde (Pedido)  
Tipo OP  
Num. OP  
Qtde (OP)

Tamanho do Campo (polegadas)

**Seleciona Campos**

**Configurações**

**Impressora**

Formulário (col.)

☒ 80 ☐ 132

**Observação**  
O relatório obedecerá a ordem de seleção dos campos

**Total** 6,19 **Máximo** 10,635

ok

Pedido: 4

Ordem de Produção: 1

Prod. Manuf.	Data Pedido	Num. Pedido	Qtde (Pedido)	Tipo OP	Num. OP	Qtde (OP)
ENCOMENDA	11/12/2023	4	1,000	OE	1	1,000
Movimentação Simples referente à Ordem de Produção : 1						
Tipo de Doc.	Nº Documento	Cód. Prod.	Descr. Produto			Quantidade
TROP	3	COM	Componente 1			1,000
TROP	3	COM	Componente 2			1,000

Revision #14  
Created 30 October 2023 21:23:18 by ProjetosD  
Updated 4 September 2024 20:48:20 by ProjetosD