

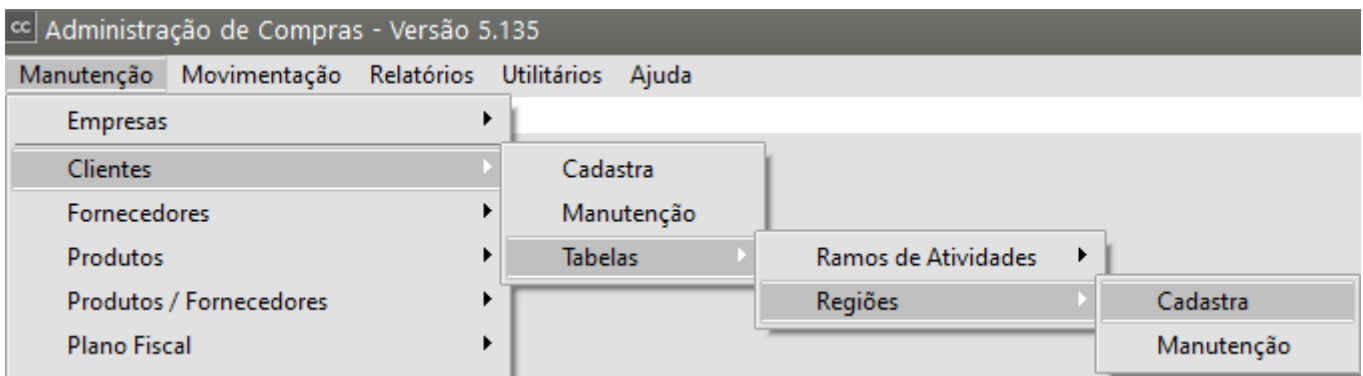
Regiões

Veja também os Itens:



- Cadastrando Clientes
- [Cadastrando Contas Contábeis de CFOP, Clientes e Fornecedores](#)
- [Ramos de Atividades dos Clientes](#)
- [Regiões dos Clientes](#)

Para Cadastrar **Regiões** e criar uma subdivisão em seus [Clientes](#), acesse o menu Manutenção>Clientes>Tabelas>Regiões>Cadastra



O Sistema irá apresentar a tela do **Cadastro das Regiões**

Regiões		
Código	Nome	Cidade
1	norte	
2	SUL	
3	NORDESTE	
4	GEST EMPRES T1	
5	Região	RIO CLARO
5	Região	PIRACICABA
5	Região	LIMEIRA
5	Região	CAMPINAS
01	SP - Centro	
02	APARECIDO DA SI	
03	FERNANDO DOS SA	

Você poderá definir uma **Região** apenas digitando o **Código** e a **Descrição da mesma**

Regiões - Inclusão

Região

Código

Descrição

Cidades da Região

Índice	Nome Cidade	ESTADO	Cód. IBGE

+

✕

↑

↓

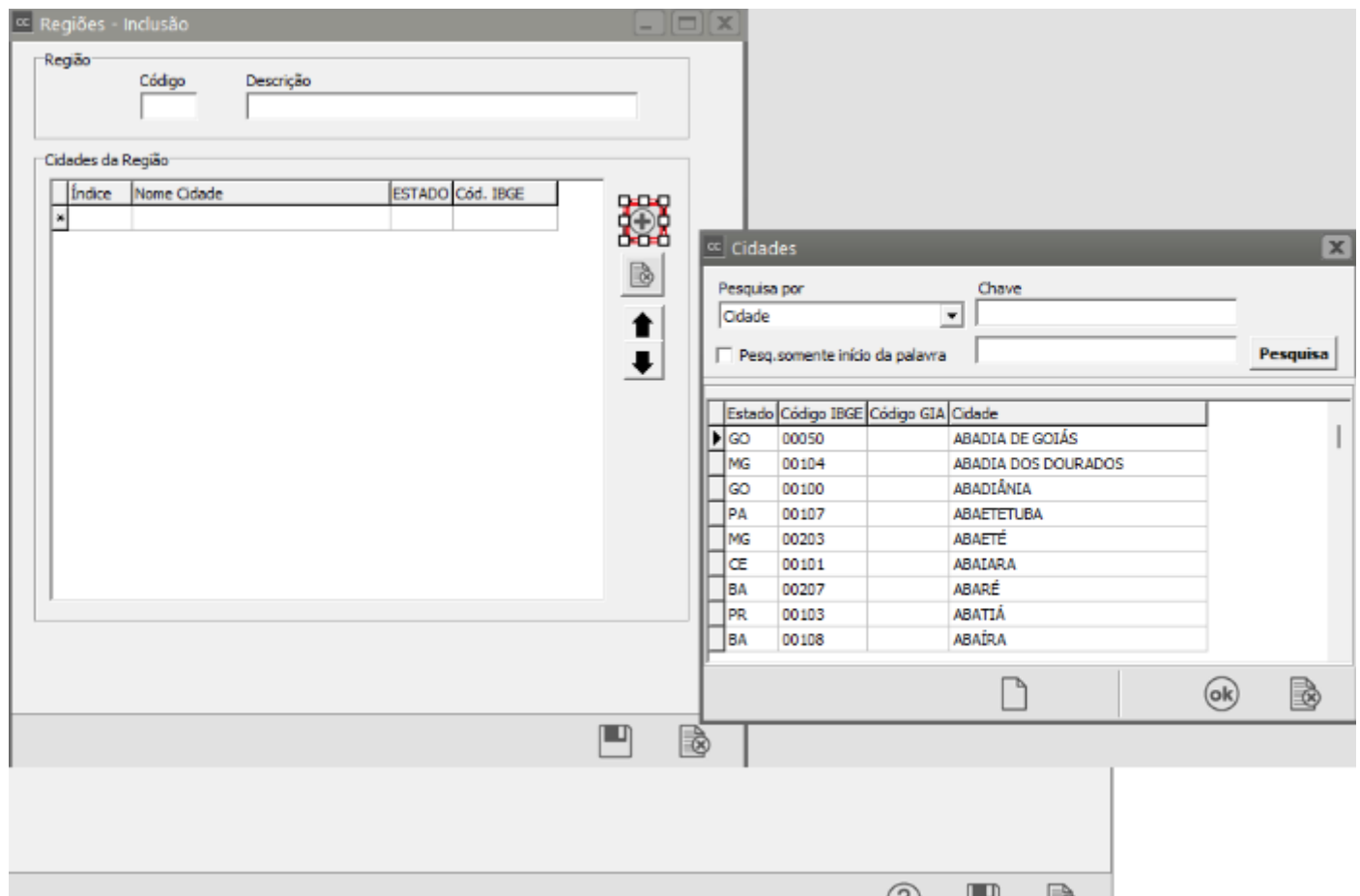
💾

🗑️

Ou poderá vincular a **região** que está sendo cadastrada a uma **cidade já cadastrada internamente pelo Sistema**.

Informe um código sequencial, a descrição da região e em seguida clique no botão "+"

O sistema trará a tabela de Cidades cadastrada internamente



The screenshot shows two overlapping windows from a legacy software application. The background window is titled 'Regiões - Inclusão' and contains a form for adding a new region. It has fields for 'Código' and 'Descrição' under the 'Região' section, and a table titled 'Cidades da Região' with columns 'Índice', 'Nome Cidade', 'ESTADO', and 'Cód. IBGE'. The table is currently empty. To the right of the table are icons for adding, deleting, and navigating records. The foreground window is titled 'Cidades' and is a search dialog. It has a 'Pesquisa por' dropdown set to 'Cidade' and a 'Pesquisa' button. Below the search fields is a table of results with columns 'Estado', 'Código IBGE', 'Código GIA', and 'Cidade'. The table lists several cities, with the first one selected.

Estado	Código IBGE	Código GIA	Cidade
GO	00050		ABADIA DE GOIÁS
MG	00104		ABADIA DOS DOURADOS
GO	00100		ABADIÂNIA
PA	00107		ABAETETUBA
MG	00203		ABAETÉ
CE	00101		ABAIARA
BA	00207		ABARÉ
PR	00103		ABATIÁ
BA	00108		ABAÍRA

Defina a Cidade e clique em OK

Regiões - Inclusão

Região

Código: 5

Descrição: Região

Cidades da Região

Índice	Nome Cidade	ESTADO	Cód. IBGE
1	RIO CLARO	SP	43907

+
-
↑
↓

Salvar
Cancelar

Poderá ainda criar um grupo de Cidades pertencentes a uma mesma **Região**, para isso bastará clicar novamente no botão "+" e acrescentar as demais regiões

Regiões - Inclusão

Região

Código: 5

Descrição: Região

Cidades da Região

Índice	Nome Cidade	ESTADO	Cód. IBGE
1	RIO CLARO	SP	43907
2	PIRACICABA	SP	38709
3	LIMEIRA	SP	26902
4	CAMPINAS	SP	09502

Buttons: +, -, Up, Down


Save, Cancel

A **Região** será informada no [Cadastro do Cliente](#) e desta forma você conseguirá definir [clientes](#) que estejam dentro de uma mesma **região** cadastrada por você.

Clientes - Alteração

Identificação | Telefones | **Localização** | Dados Complementares/Referências | Cobrança/Entrega | EFD REINF - R2050

Localização

CEP
- 

Endereço

Código da Cidade _____ Cidade _____ Estado SP **Região _____**

Complemento _____ Bairro _____

País BRASIL Caixa Postal _____ Tempo de residência 0 ☐ Casa própria

Telefone _____ Fax _____ Homepage _____

E-mail _____ ☒ Enviar informações por e-mail.

E-mail 2 _____

Transportadora/Redespacho

Código	Nome	Código	Nome
_____	_____	_____	_____

? ← [Save] [Cancel] →

Revision #5

Created 13 July 2023 17:35:02 by ProjetosD

Updated 29 May 2025 16:35:12 by ProjetosD