


Emitindo Relatório de Solicitações de Compra

Veja também os Itens:

- [Emitindo Relatório de Solicitações de Compra](#)
- [Cadastro de Revisão de Documento Solicitação de Compra para ISO](#)
- [Consulta/Visualização de Solicitação de Compra enviada para o Arquivo Morto](#)
- [Imprimindo Solicitação de Compras](#)
- [Demonstração das Solicitações de Compras pendentes na definição da Empresa](#)
- [Cadastrando Cotação proveniente de uma Solicitação de Compra](#)
- [Cadastrando Ordem de Compra proveniente de uma Cotação ou Solicitação de Compras](#)

1) Podem ser impressos relatórios de [solicitações de compras](#) através do menu


Relatórios/Gerais/Solicitações de Compras

 image.png or type unknown

O Sistema seleciona os documentos de acordo com o período informado e os imprime de forma analítica ou sintética:


 image.png or type unknown

Analítica: São impressos **documento a documento**, na ordem selecionada no item "Ordem do Relatório", e agrupados de acordo com a quebra definida. Os campos que serão impressos neste relatório poderão variar de acordo com a necessidade.

 image.png or type unknown

Sintética: São impressos de **forma totalizada** (sem detalhes de cada documento), de acordo com as definições de Quebra. Como a finalidade deste relatório é o agrupamento de informações, não é permitida sua impressão para a quebra geral, que significa, sem agrupamento. Quanto aos campos impressos, assim como no relatório analítico, eles poderão variar de acordo com a necessidade.

Sintético por Produto

 image.png or type unknown

Sintético por dia

image.png
Image could not be loaded or type unknown

Sintético por mês

image.png
Image could not be loaded or type unknown

2) Você poderá também deixar configurado nos [Parâmetros Adicionais da Empresa](#), a opção para que ao definir a Empresa que será utilizada no **Sistema Controle de Compras**, o Sistema apresente a tela de configuração do Relatório das Solicitações de Compras em Aberto

image.png
Image could not be loaded or type unknown

Desta forma, ao definir a empresa será apresentada a tela do Relatório

image.png
Image could not be loaded or type unknown

Revision #6

Created 13 July 2023 17:17:12 by ProjetosD

Updated 3 September 2024 12:53:28 by ProjetosD