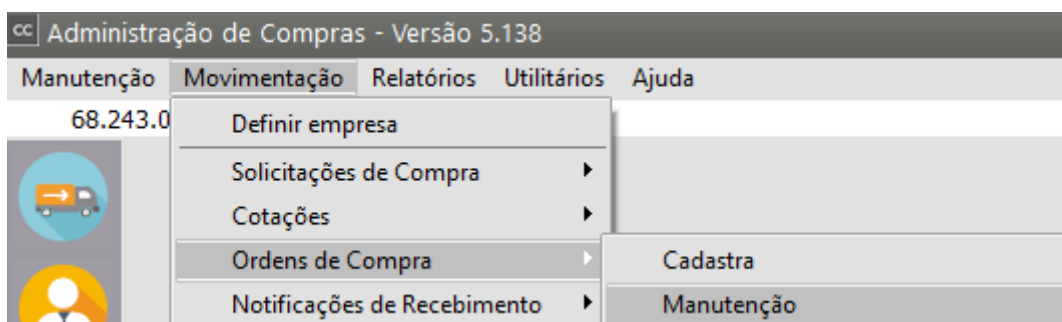


Cancelando e Descancelando Ordem de Compra

Veja também os itens:

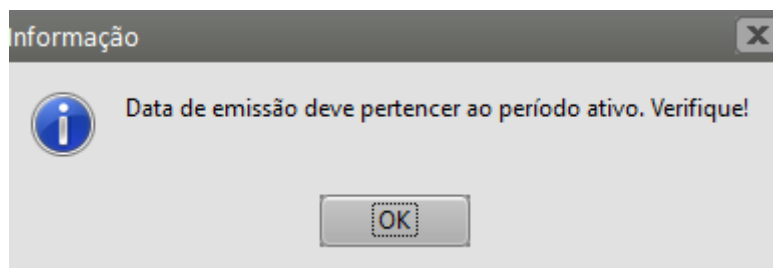
- [Cadastro de nível de aprovação da Ordem de Compra](#)
- [Cadastro de Revisão de Documento \(Ordem de Compra - ISO\)](#)
- [Impressão da Ordem de Compra](#)
- [Aprovação da Ordem de Compra](#)
- [Cancelamento e Descancelamento da Ordem de Compra](#)
- [Integração do Sistema Controle de Compras com o Sistema Controle de Estoque através da Ordem de Compra](#)
- [Cadastrando Ordem de Compra proveniente de uma Solicitação de Compras ou Cotação](#)
- [Relatório de Rastreabilidade de Ordem de Produção por Demanda de Venda](#)
- [Beneficiamento Externo - Custos Adicionais para o Estoque \(sem utilização de Ordem de Produção/Beneficiamento\)](#)
- [Cadastrado Notificação de Recebimento proveniente de uma Ordem de Compra](#)
- [Alteração do CNPJ informado na Ordem de Compra \(OC\) no momento da importação para a Notificação de Recebimento \(NR\)](#)

Caso o usuário verifique a necessidade de Cancelar ou Descancelar uma [Ordem de Compra](#) cadastrada deverá entrar no menu **Movimentação/Ordens de Compras/Manutenção**



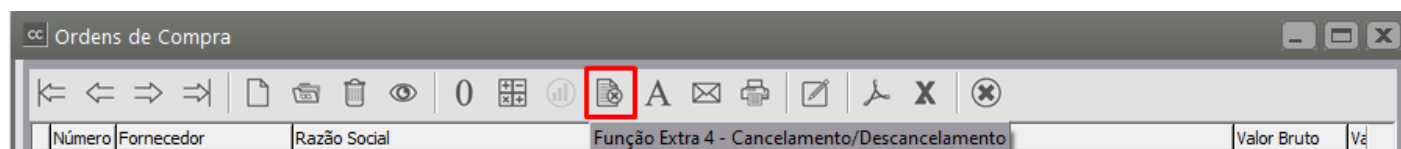
IMPORTANTE

O Sistema Controle de Compras deverá estar com o período definido no mês de emissão da [Ordem de Compra](#). Caso contrário o Sistema apresentará mensagem informando que "**Data de emissão deve pertencer ao período ativo. Verifique**".



Defina a [Ordem de Compra](#) e selecione a mesma

Em seguida clique no botão **Cancelamento/Descancelamento**.



Revision #9

Created 12 July 2023 17:08:37 by ProjetosD

Updated 10 October 2024 13:52:13 by ProjetosD