

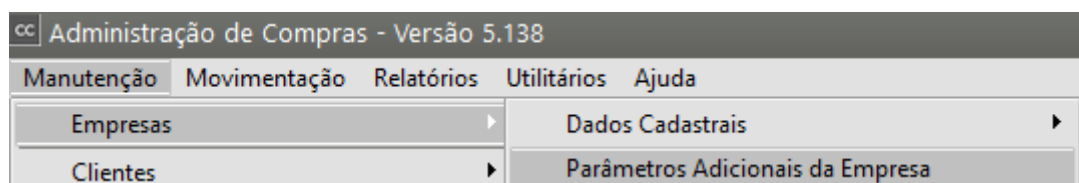
Cadastro de Contas Contábeis das Despesas

Veja também os Itens:

- [Emitindo Planilha Contábil](#)
- [Exportando dados para a Contabilidade](#)
- [Cadastrando Contas Contábeis de CFOP, Clientes e Fornecedores](#)
- [Cadastro de Contas Contábeis das Despesas](#)
- [Cadastro das Contas Contábeis dos Fornecedores](#)
- [Notificação de Recebimento com Retenção de Impostos - Exportação para o Sistema Financeiro e Contabilidade](#)
- [Geração de Duplicata a Pagar no Sistema Financeiro referente aos Impostos Retidos na Notificação de Recebimento](#)

Existe a possibilidade de cadastramento de **contas contábeis para as Despesas:**

Para que o cadastro seja realizado, será necessário que no menu **Manutenção>Empresas>Parâmetros Adicionais da Empresa**



Aba Integração, você tenha definido que irá fazer a **integração com a Contabilidade**

A imagem mostra a tela de configuração 'Parâmetros Adicionais da Empresa' com a aba 'Integração' selecionada. A interface é dividida em duas colunas. A coluna da esquerda, intitulada 'Contabilidade', contém: um checkbox 'Integrado à Contabilidade' marcado; um checkbox 'Contabilização por Centro de Custo' desmarcado; um checkbox 'Inclui razão social de fornecedores ou clientes como complemento do histórico' desmarcado; um checkbox 'Se preenchido, substitui razão social pelo nome fantasia' desmarcado; e um checkbox 'Cadastra nova conta no Plano de Contas ao inserir um novo cliente ou fornecedor' desmarcado. Abaixo, há uma seção 'Descrição da Conta' com radio buttons para 'Número' e 'Razão Social', e campos para 'Grupo Cliente' e 'Grupo Fornecedor'. A coluna da direita, intitulada 'Produto em Trânsito', contém campos para 'Código Fiscal', 'Desdob.', 'Despesa' e 'Centro de Custo'.

Será necessário também que na aba **Informações Gerais (Parte 2)** esteja definido que você utiliza Despesa

cc Parâmetros Adicionais da Empresa

Dados Principais | Informações Gerais (Parte 1) | **Informações Gerais (Parte 2)** | Integração | Serviços NFe | Observações Padrões

Desdobramentos

Cotação
☒ Despesas ☒ C. Custo

Ordem de Compra
☐ Despesas ☐ C. Custo

Notificação de Recebimento
☒ Despesas ☒ C. Custo

Estrutura das Despesas
Níveis
3
Dígitos por Nível
Nível 1: 1 Nível 2: 2 Nível 3: 3

Estrutura de Centro de Custo
Níveis
1
Dígitos por Nível
Nível 1: 7 Nível 2: 0 Nível 3: 0

Desdob. Despesas/C. Custo
☒ Percentual/Valor
☐ Item/Quantidade

O **CFOP** utilizado pela empresa deverá estar definido que Rateia entre receita, Centro de Custo e Despesas

cc Plano Fiscal - Alteração

Identificação | Inf. Fiscais | Integração | Classificação/Transporte

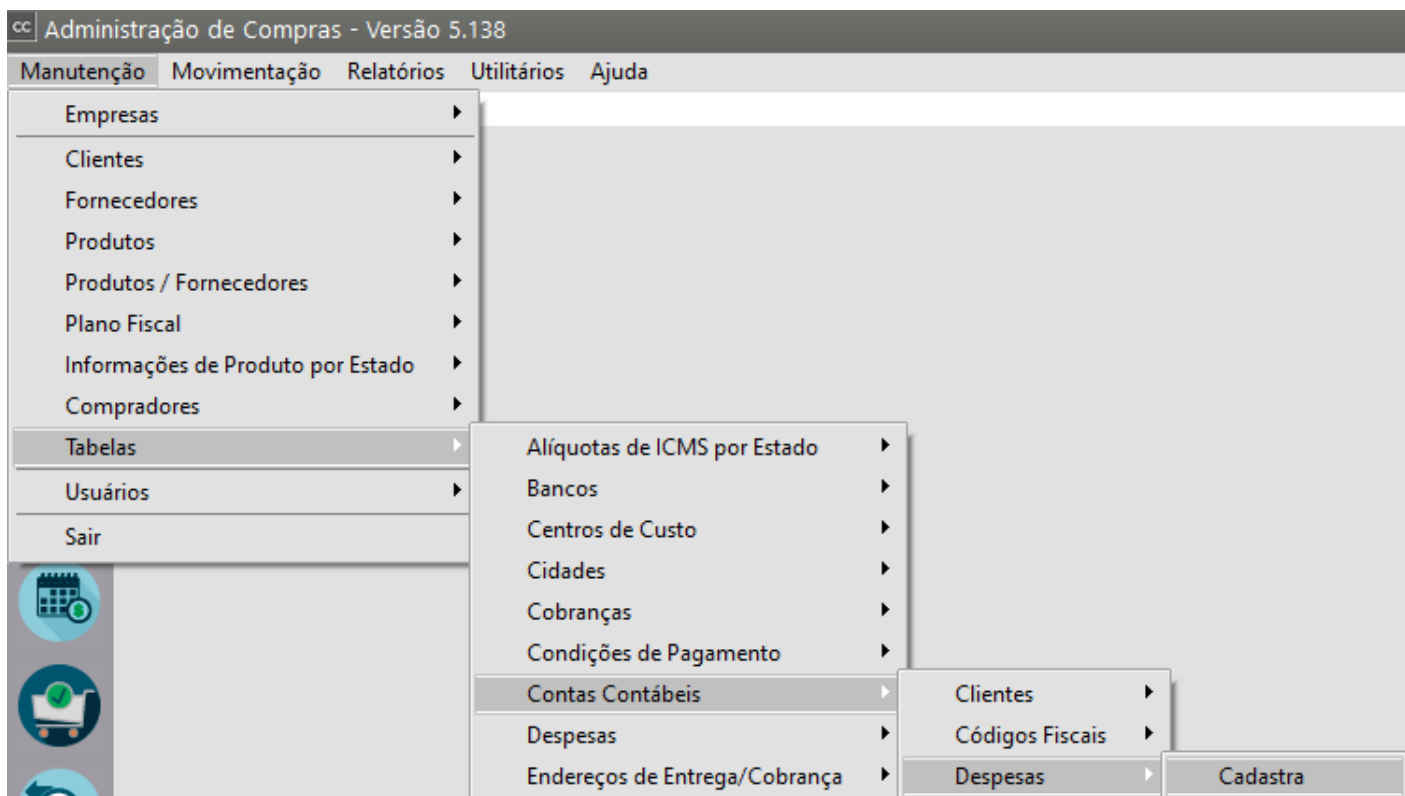
Identificação
☒ Obedece o decreto 46.966/2002?
Código Fiscal: 1.102 Desdobr.: 000
Descrição: Compra para Comercialização
Descrição para Nota Fiscal:

Tipo
☐ Serviço ☐ Devolução
☐ Remessa ☐ Serviço de Transporte
☐ Retorno de Remessa/Industrialização ☐ Crédito Ativo Permanente
☒ Demais Operações ☐ Operação com Terceiros

Configurações Gerais
☐ Integra o total do faturamento ☒ Integra o total das compras
☒ Rateia entre receitas, C. Custo ou Despesas ☐ Gera Crédito/Débito de IPI
☐ Soma valor CFOP ao total dos produtos e Nota Fiscal ☒ Gera Ordem de Serviço
☐ Bloqueia Not. Receb sem Ordem de Compra

Situação CFOP
☐ Inativo

Para cadastrar as **Contas Contábeis** para as **Despesas**, acesse o menu **Manutenção>Tabelas>Contas Contábeis>Despesas>Cadastra**



O Sistema apresentará a tela para que você defina:

- **Código da Despesa**
- **Selecione se as notificações de recebimento rateadas com essa despesa serão exportadas para a contabilidade**
- **Conta Contábil (poderá ser digitada ou se o sistema contabilidade estiver no mesmo banco de dados você conseguirá pesquisar pela conta contábil no Plano de Contas)**
- **Histórico que será utilizado no Lançamento Contábil**
- **Complemento do Histórico que será utilizado no Lançamento Contábil**

A screenshot of the 'Contas Contábeis para Despesas - Inclusão' form. The form has fields for 'Código da Despesa', 'Descrição', 'Conta', 'Histórico', 'Descrição', and 'Complemento'. There is a checkbox for 'Transfere para Contabilidade' and a 'Salvar' button.

Ao cadastrar as [Notificações de Recebimento](#), você irá informar na aba Desdobramento por Despesa/C.Custo, qual é a despesa relativa a [Notificação de Recebimento](#) que está sendo cadastrada

cc Notificação de Recebimento - Visualização

Cabeçalho | Itens | Valores/Observações | Duplicatas | Desdobramento por Despesa / C. Custo | Conferência Física

Itens do Desdobramento

	Código Fiscal	Desdob.	Código Despesa	Centro de Custo	Tipo Rateio	%	Valor
1	1.556	559	1.50.042	002	V	100,000000	R\$536,4000

Total da Nota:
R\$ 536,40

1.556 -559-R\$ 536,40

?

←

✕

⇒

Ao realizar a exportação de Dados para o **Sistema de Contabilidade**, no menu **Utilitários>Exportação de Dados>Contabilidade** o Sistema irá gerar os Lançamentos Contábeis, considerando as Despesas de cada [Notificação de Recebimento](#) Cadastrada

cc Administração de Compras - Versão 5.158

Manutenção | Movimentação | Relatórios | Utilitários | Ajuda

58.516.881/0001-88

Configurações Gerais

Configurações do Sistema

Impressoras

Desbloqueia Tabelas

Trocar de Usuário

Histórico de Email

Exportação de Dados

Importação de Dados

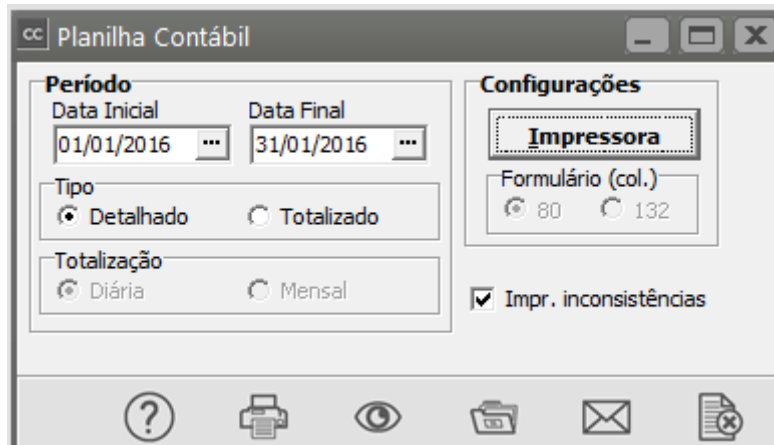
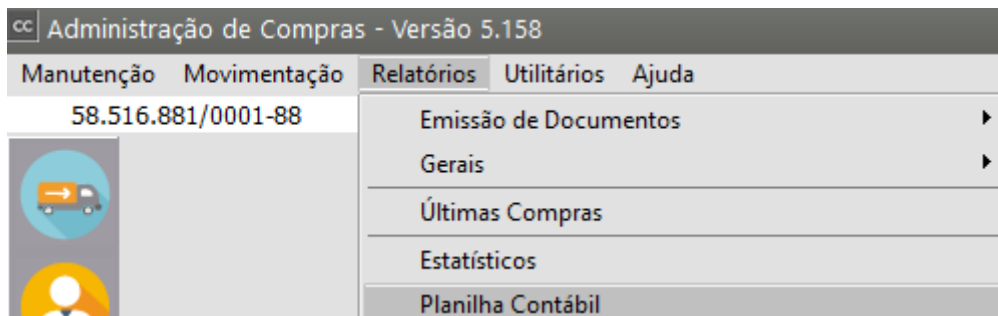
Contabilidade

Controle de Estoque

Arquivo

Transferência

Você poderá, ainda, conferir os Lançamentos Contábeis que serão exportados para o **Sistema de Contabilidade**, acessando o menu Relatórios>Planilha Contábil



Revision #7

Created 25 August 2023 16:35:47 by ProjetosD

Updated 29 May 2025 20:13:24 by ProjetosD