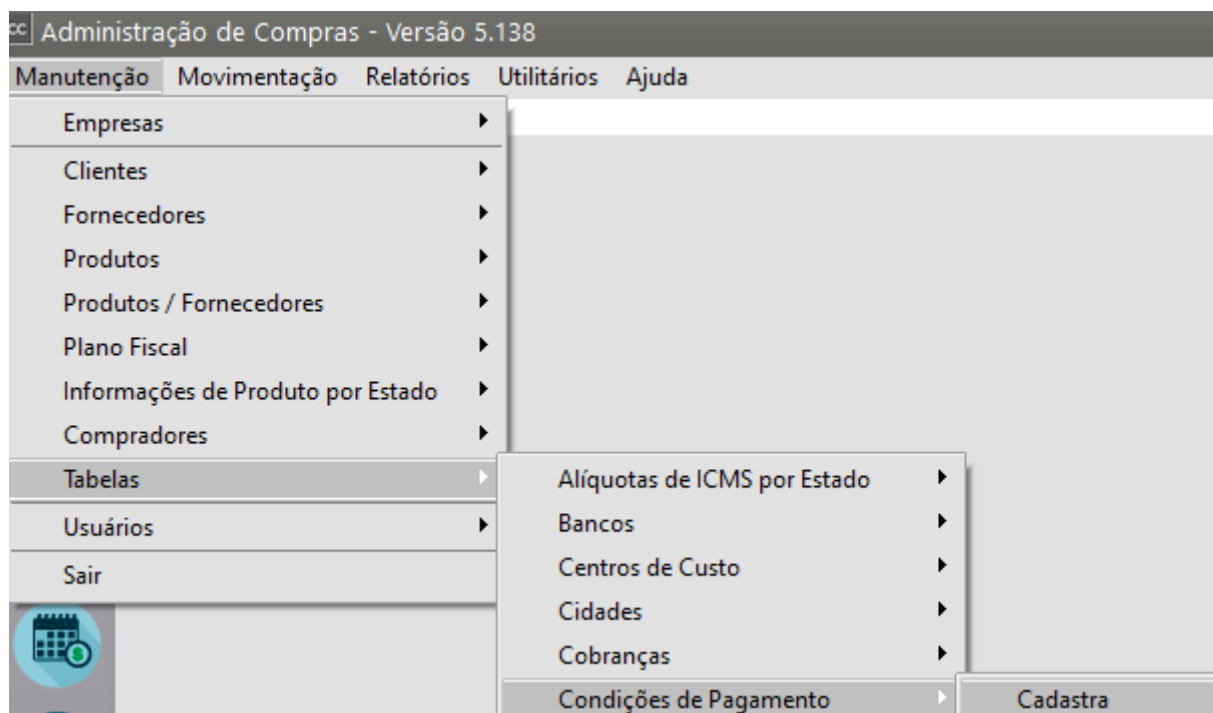


# Cadastro de Condições de Pagamento

Para cadastrar as **condições de pagamento** de sua empresa, acesse o menu **Manutenção>Tabelas>Condições de Pagamento**



Será apresentada a tela para que você faça o cadastro

cc Condições de Pagamento - Inclusão



Código	Descrição	Disponível para o Sistema
<input type="text"/>	<input type="text"/>	Ambos
Número de Parcelas	Porcentagem de Acréscimo	Condição Especial
1	0,00	Nenhuma

Situação da Condição de Pagamento

☐ Inativo

Informe:

- Um código com até 3 caracteres alfanuméricos
- Uma descrição com até 30 caracteres alfanuméricos

Código	Descrição
001	30/60/90 dias

a) Em seguida defina em quais Sistemas a condição de pagamento que você está cadastrando ficará disponível

- Sistema de Compras
- Sistema de Vendas
- Ambos

Disponível para o Sistema

Ambos

SSVendas

SSCompras

Ambos

b) Será necessário definir a quantidade de parcelas da condição de pagamento que está sendo cadastrada

Essa informação irá preencher o campo referente a cada parcela e quantidade de dias para cálculo do vencimento de cada uma delas

Por exemplo:

- Se você informou que são 3 parcelas, o Sistema, na parte inferior da tela irá abrir uma linha para cada parcela e nessa linha você informará o intervalo de dias entre uma parcela e outra, para meu cadastro esse intervalo será de 30 dias, desta forma, a **primeira parcela vencerá após 30 dias da data do documento**, a **segunda parcela vencerá após 60 dias da data do documento** e a **terceira parcela vencerá após 90 dias da data do documento**.

cc Condições de Pagamento - Inclusão

Código: 001    Descrição: 30/60/90 dias    Disponível para o Sistema: Ambos

Número de Parcelas: 3    Porcentagem de Acréscimo: 0,00    Condição Especial: Nenhuma

Parcela	Prazo
1	30
2	60
3	90

Situação da Condição de Pagamento: ☐ Inativo

c) Informe ainda se quando o documento for cadastrado com essa condição de pagamento, o Sistema deve calcular um percentual de acréscimo em cada parcela

Porcentagem de Acréscimo: 10,00

d) Finalmente, indique se para a **Condição de Pagamento** cadastrada haverá alguma condição especial

Condição Especial: Nenhuma

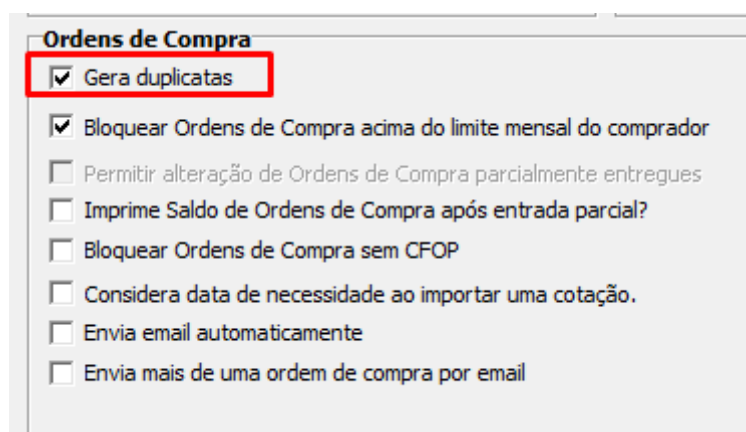
- Nenhuma
- DFM - Dias Fora Mês
- DFQ - Dias Fora Quinzena
- DFS - Dias Fora Semana

- **DFM (Dias Fora Mês)** - O sistema irá calcular a data de vencimento das parcelas desconsiderando o **mês da data do documento**, por exemplo, se o documento for cadastrado com data de **setembro**, o sistema irá calcular os dias de intervalo da parcelas

a partir de **1º de Outubro** (irá desconsiderar o mês de setembro na contagem dos dias)

- **DFQ (Dias Fora Quinzena)** - O sistema irá calcular a data de vencimento das parcelas desconsiderando a **quinzena da data do documento**, por exemplo, se o documento for cadastrado com data de **08 do mês**, o sistema irá calcular os dias de intervalo das parcelas a partir do dia **16 do mês**.
- **DFS (Dias Fora Semana)** - O sistema irá calcular a data de vencimento das parcelas desconsiderando a **semana da data do documento**, por exemplo, se o documento for cadastrado com data **21/09/2023**, o sistema irá calcular os dias de intervalo das parcelas a partir de **25/09/2023 (segunda-feira)**, irá desconsiderar a semana da data do documento na contagem dos dias.

1) A **condição de pagamento** poderá ser informada na [Ordem de Compra](#), quando o usuário informa nos [Parâmetros Adicionais da Empresa](#) - aba Informações Gerais (Parte1), campo **Ordens de Compra que Gera Duplicata**



**Ordens de Compra**

☒ Gera duplicatas

☒ Bloquear Ordens de Compra acima do limite mensal do comprador

☐ Permitir alteração de Ordens de Compra parcialmente entregues

☐ Imprime Saldo de Ordens de Compra após entrada parcial?

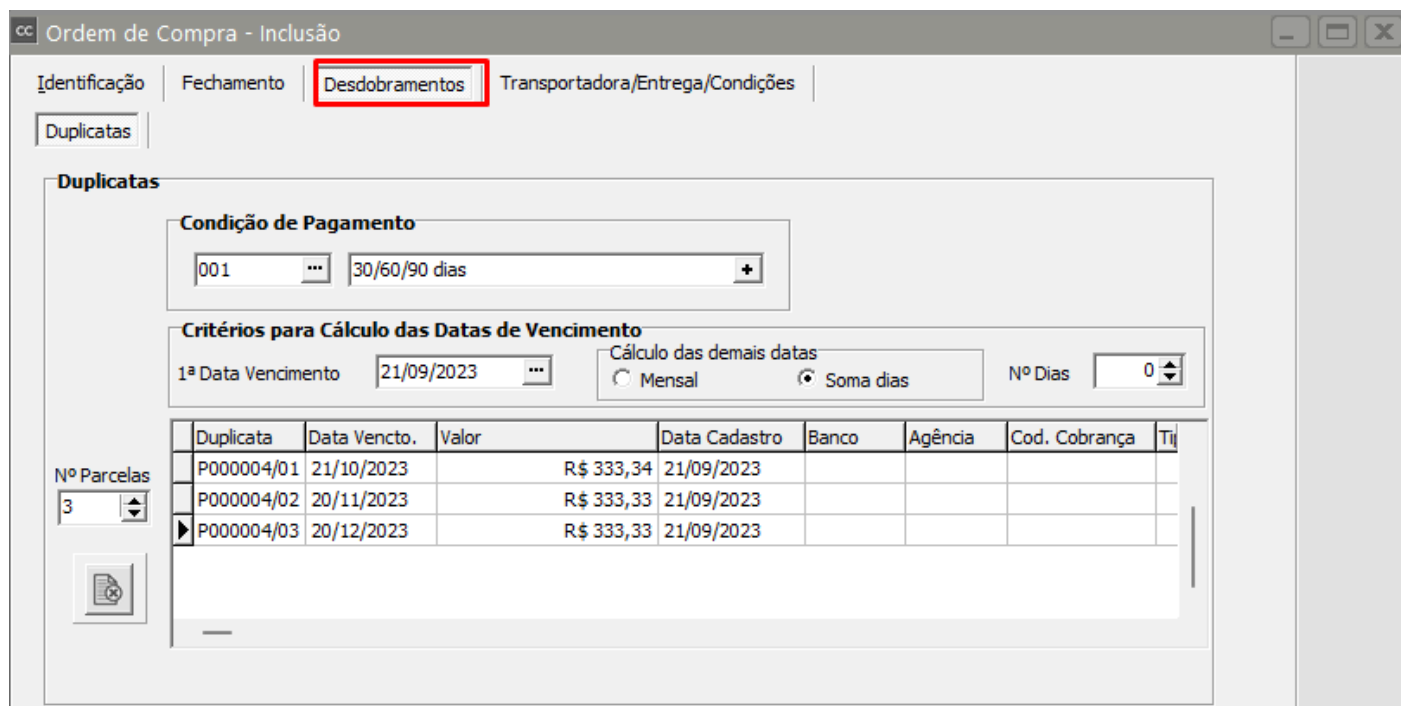
☐ Bloquear Ordens de Compra sem CFOP

☐ Considera data de necessidade ao importar uma cotação.

☐ Envia email automaticamente

☐ Envia mais de uma ordem de compra por email

Ao cadastrar a [Ordem de Compra](#) o sistema irá habilitar a aba Desdobramentos para informar a **Condição de Pagamento**



cc Ordem de Compra - Inclusão

Identificação | Fechamento | **Desdobramentos** | Transportadora/Entrega/Condições

Duplicatas

**Duplicatas**

**Condição de Pagamento**

001 ... 30/60/90 dias +

**Critérios para Cálculo das Datas de Vencimento**

1ª Data Vencimento 21/09/2023 ... Cálculo das demais datas

☐ Mensal ☒ Soma dias Nº Dias 0

Nº Parcelas 3

Duplicata	Data Venc.	Valor	Data Cadastro	Banco	Agência	Cod. Cobrança	Ti
P000004/01	21/10/2023	R\$ 333,34	21/09/2023				
P000004/02	20/11/2023	R\$ 333,33	21/09/2023				
P000004/03	20/12/2023	R\$ 333,33	21/09/2023				

2) A **Condição de Pagamento** poderá ser informada na aba **Duplicatas** da [Notificação de Recebimento](#)

The screenshot shows the 'Notificação de Recebimento - Inclusão' window with the 'Duplicatas' tab selected. The 'Desdobramento em Duplicatas' section has sub-tabs for 'Duplicatas' and 'Duplicatas Impostos Retidos na Fonte'. The 'Condição de Pagamento' is set to '001' and '30/60/90 dias'. The 'Nº Parcelas' is 3. The 'Critérios para Cálculo das Datas de Vencimento' section shows 'Cálculo' with options 'Mensal', 'Soma dias' (selected), and 'O. Compra'. The '1ª Data' is '21/09/2023' and 'Nº Dias' is 0. A table below lists three duplicate entries.

Duplicata	Data Venc.	Valor Duplicata	Data Cadastro	Banco	Agência	Cod. Cobrança	Tipo Juros	Taxa Juros
0000123/01	21/10/2023	R\$ 333,34	21/09/2023					0,00
0000123/02	20/11/2023	R\$ 333,33	21/09/2023					0,00
0000123/03	20/12/2023	R\$ 333,33	21/09/2023					0,00

Quando um documento for cadastrado **SEM a Condição de Pagamento**, o Sistema apresentará mensagem pedindo a confirmação da geração

The dialog box titled 'Confirmação' asks: 'Confirma a Notificação de Recebimentos sem a geração de duplicatas?'. It has two buttons: 'Sim' and 'Não'.

Revision #4

Created 25 August 2023 16:35:24 by ProjetosD

Updated 29 May 2025 20:13:24 by ProjetosD